

- Defender o direito de todos ao desenvolvimento da sensibilidade, do senso estético, do potencial criativo e da imaginação transformadora.

- Estimular o desenvolvimento integral dos indivíduos e grupos, por meio da valorização e ampliação de universos culturais, de situações de convivência e experiências artísticas.

- Incentivar e potencializar a articulação de redes de produção e circulação cultural.

Para atingir esses objetivos específicos, as ações deverão se organizar de acordo com eixos estratégicos de atuação: ampliação de repertório; criação e experimentação; articulação e mediação cultural.

OPERACIONALIZAÇÃO

Nos anos de 2017, 2018, 2019, 2020 e 2021 as aulas do Projeto Guri ocorrerão de fevereiro a dezembro, com paradas para férias nos meses de julho e janeiro, podendo desenvolver atividades de segunda a sexta, nos períodos matutino e vespertino (para aulas) e noturno (para algumas apresentações musicais). As atividades de difusão formativa ocorrerão de acordo com a conveniência do calendário de cada polo, dentro dos meses do ano letivo. Os horários e dias de funcionamento de cada polo serão determinados de acordo com a disponibilidade dos espaços físicos cedidos pelos parceiros, e as informações estarão disponíveis ao público por meio do site do Projeto Guri (www.projetoguri.org.br).

Os únicos pré-requisitos para ingresso dos alunos no Projeto Guri são:

a) Idade limite (entre 6 e 18 anos nos Polos e Polos Regionais e de 12 a 21 nos Polos Fundação CASA e GR's)

b) Comprovação de matrícula em uma escola

O acesso ao projeto é, portanto universal, sendo respeitado o critério de ordem de chegada para realização das matrículas.

É importante salientar que o caráter não restritivo de ingresso ao Programa não conflita com a indicação de prioridades para esse acesso. A política de acesso ao Projeto Guri é inclusiva e, portanto, abrangente. Isto significa que não há determinância de nível social, cultural e de aprendizagem musical para matrícula de alunos. Porém, como política pública de cultura, o projeto se obriga a observar os espaços e condições sociais nos quais crianças e jovens têm menor acesso à formação musical.

Desse modo, a Amigos do Guri estabeleceu como meta que no mínimo 70% dos seus alunos estejam em condição social ou econômica vulnerável, em relação ao referencial social de cada regional da Amigos do Guri onde o Projeto se faz presente.

Para demarcar o indicador de vulnerabilidade, a organização adotou como principal variável a renda familiar per capita. No contexto do Projeto Guri, são considerados vulneráveis social e economicamente os alunos/famílias que, para ter acesso a bens culturais de prestígio social ou ampliação do repertório sociocultural, deveriam destinar recursos em detrimento de seu sustento próprio (moradia, saúde, escolaridade, entre outros).

Considera-se que o custo médio mensal de aulas de ensino de música/instrumento musical na rede particular de ensino (conservatórios e escolas de música) – tendo como referência duas aulas por semana, com uma hora de duração cada – seria de R\$200. A Amigos do Guri considerou renda familiar per capita de até ¼ de salário mínimos, que corresponde a R\$ 660,00 como a faixa de corte para mensurar a vulnerabilidade do público atendido.

As matrículas serão realizadas semestralmente, ao final de cada semestre, para início das aulas no semestre seguinte.

O Plano de Trabalho contempla as atividades que serão executadas refletindo a política cultural do Estado de São Paulo, estabelecida e orientada pela Secretaria de Estado da Cultura. O Projeto Guri é implantado nas diversas unidades com objetivos e finalidades definidos, organizado de modo a atingir o seu público alvo por meio de ações executadas interativamente. A expressão mensurável dessas ações como operacionalização

deste Plano de Trabalho, envolve o cumprimento de metas técnicas e administrativas, previamente estabelecidas em atendimento das obrigações contratuais.

Os quadros de Metas Técnicas PROJETO GURI – INTERIOR, LITORAL E FUNDAÇÃO CASA são elencados visando a balizar cumprimento do objetivo geral e dos objetivos específicos previstos no Contrato de Gestão e no Plano de Trabalho. Serão apresentados relatórios trimestrais das realizações, onde as metas não atingidas ou superadas serão justificadas, lembrando que a somatória dos resultados trimestrais deverá viabilizar o alcance dos resultados anuais previstos, observada as obrigações e os limites estabelecidos no Contrato de Gestão.

A Programação Cultural, tanto no que tange às ações de formação continuada quanto no que tange às ações de difusão cultural, é construída a partir das informações constantes do presente Plano de Trabalho, sempre observando os princípios norteadores da Democratização da Cultura, da Diversidade Cultural e da Herança Cultural. Todas as ações já definidas para o próximo exercício constam do presente Plano de Trabalho (seja nas metas pactuadas, rotinas técnicas ou metas condicionadas à captação de recursos). A programação já confirmada deverá ser submetida com o plano de trabalho, no Anexo Descritivo Resumido da Programação Cultural, contribuindo para organização geral da agenda da Secretaria. As atividades previstas poderão ser detalhadas até o trimestre anterior à sua realização, para aprovação da Secretaria. Outras programações que surjam no decorrer do ano e não constem previamente do Plano de Trabalho deverão ser comunicadas à Secretaria com pelo menos 15 dias de antecedência, sempre que possível, ou logo que a agenda seja definida.

Caso alguma Organização Social realize, em equipamento do Estado sob sua gestão, atividade de programação que não esteja de acordo com a política aprovada pela Secretaria, estará sujeita às penalidades cabíveis. Todos os recursos integrantes da viabilização do Plano de Trabalho estão devidamente demonstrados na prestação de contas, e os documentos fiscais correspondentes estarão disponíveis em qualquer tempo para fiscalização dos órgãos públicos do Estado ou para auditorias independentes contratadas.

A política da programação cultural será acordada entre a Organização Social e a Secretaria da Cultura, por meio de sua Unidade Gestora, que determinará o foco e as diretrizes das atividades propostas. Caberá à Organização Social expor à contratante, além da programação, a apresentação de resultados de planilhas elaboradas pela Unidade Gestora, atendendo a rotinas documentais.

Neste sentido a unidade Gestora criará planilhas contendo os resultados do programa, que deverão ser alimentadas e atualizadas pela Organização Social trimestralmente.

Todas as ações já definidas para o próximo exercício constam do presente Plano de Trabalho (seja nas metas pactuadas ou rotinas técnicas). Os eventos previstos poderão ser detalhados até o trimestre anterior à sua realização, para aprovação pela Secretaria. Outras programações que surjam no decorrer do ano e não constem previamente do Plano de Trabalho deverão ser comunicados à Secretaria com pelo menos 15 dias de antecedência, sempre que possível, ou logo que a agenda seja definida.

Apresentamos, a seguir, o quadro de metas do PROJETO GURI – INTERIOR, LITORAL E FUNDAÇÃO CASA que norteará o cumprimento do objetivo geral e dos objetivos específicos previstos no Contrato de Gestão e no documento norteador de estratégia de ação, onde estão descritos os objetivos específicos e detalhados os principais resultados previstos. Observamos que a sigla ICM significa índice de cumprimento das metas.

QUADRO DE METAS TÉCNICAS DO PROJETO GURI 2017/2021

PLANO DE TRABALHO ANUAL 2017
QUADRO DE METAS TÉCNICAS DO PROJETO GURI INTERIOR, LITORAL E FUNDAÇÃO CASA ANO 2017

1.1.2. Polos FUNDAÇÃO CASA				
Nº	Ação	Indicativo de Produtos	Previsão Trimestral	
2	Realizar aulas de música nos polos do Projeto Guri	Vagas oferecidas	1º Trim	1.135 vagas oferecidas
			2º Trim	1.135 vagas oferecidas
			3º Trim	1.135 vagas oferecidas
			4º Trim	1.135 vagas oferecidas
			META ANUAL	1.135 vagas oferecidas
			ICM %	100%
		Indicativo de Resultados	Previsão Trimestral	
		Taxa de ocupação de vagas oferecidas (% das vagas preenchidas) ¹	1º Trim	Mín. 75% das vagas preenchidas
			2º Trim	Mín. 75% das vagas preenchidas
			3º Trim	Mín. 75% das vagas preenchidas
			4º Trim	Mín. 75% das vagas preenchidas
			META ANUAL	Mín. 75% das vagas preenchidas
			ICM %	100%
		Indicativo de Resultados	Previsão Trimestral	
		Alunos matriculados	1º Trim	Mín. 851 alunos matriculados
2º Trim	Mín. 851 alunos matriculados			
3º Trim	Mín. 851 alunos matriculados			
4º Trim	Mín. 851 alunos matriculados			
META ANUAL	Mín. 851 alunos matriculados			
ICM %	100%			

1. DESENVOLVIMENTO DOS EIXOS DE ATUAÇÃO (PROGRAMAS TÉCNICOS/FINALÍSTICOS)				
1.1. EIXO / PROGRAMA: Projeto Guri – Ensino Musical				
1.1.1. Polos e Polos Regionais				
Nº	Ação	Indicativo de Produtos	Previsão Trimestral	
1	Realizar aulas de música nos polos do Projeto Guri	Vagas oferecidas	1º Trim	38.824 vagas oferecidas
			2º Trim	38.824 vagas oferecidas
			3º Trim	38.824 vagas oferecidas
			4º Trim	38.824 vagas oferecidas
			META ANUAL	38.824 vagas oferecidas
			ICM %	100%
		Indicativo de Resultados	Previsão Trimestral	
		Taxa de ocupação de vagas oferecidas (% das vagas preenchidas) ¹	1º Trim	75%
			2º Trim	70%
			3º Trim	75%
			4º Trim	70%
			META ANUAL	72,5%
			ICM %	100%
		Indicativo de Resultados	Previsão Trimestral	
		Alunos matriculados	1º Trim	24.750 alunos matriculados
2º Trim	23.100 alunos matriculados			
3º Trim	24.750 alunos matriculados			
4º Trim	23.100 alunos matriculados			
META ANUAL	23.925 alunos matriculados			
ICM %	100%			

(1) Considera evasão característica do período

1.1.3. Manutenção de Polos				
Nº	Ação	Indicativo de Produtos	Previsão Trimestral	
3	Manter polos de ensino do Projeto Guri	Polos e polos regionais em funcionamento	1º Trim	199 polos e polos regionais em funcionamento
			2º Trim	199 polos e polos regionais em funcionamento
			3º Trim	199 polos e polos regionais em funcionamento
			4º Trim	199 polos e polos regionais em funcionamento
			META ANUAL	199 polos e polos regionais em funcionamento
			ICM %	100%
		Indicativo de Produtos	Previsão Trimestral	
		Polos Fundação CASA em funcionamento	1º Trim	38 polos Fundação CASA em funcionamento
			2º Trim	38 polos Fundação CASA em funcionamento
			3º Trim	38 polos Fundação CASA em funcionamento
			4º Trim	38 polos Fundação CASA em funcionamento
			META ANUAL	38 polos Fundação CASA em funcionamento
			ICM %	100%

1.1.3. FORMAÇÃO E APERFEIÇOAMENTO DE EQUIPE				
Nº	Ação	Indicativo de Produtos	Previsão Trimestral	
4	Capacitar a Equipe	Reuniões entre as equipes das Regionais e da Sede, para 80 participantes e com 16 horas de duração em cada reunião.*	1º Trim	1ª reunião realizada
			2º Trim	
			3º Trim	
			4º Trim	2ª reunião realizada
			META ANUAL	Duas reuniões entre as equipes das Regionais e da Sede, para 80 participantes e com 16 horas de duração em cada reunião.*
			ICM %	100%
			Indicativo de Produtos	Previsão Trimestral
		Encontros Regionais entre as equipes dos polos e das Regionais, para 500 participantes, no total, com 10 a 16 horas de duração cada uma.*	1º Trim	
			2º Trim	
			3º Trim	1 encontro realizado em cada regional
			4º Trim	
			META ANUAL	1 encontro realizado em cada regional
			ICM %	100%

* Para ser considerado participante, a frequência do empregado deverá ser de, no mínimo, 75% em cada reunião.

1.2. EIXO / PROGRAMA: Projeto Guri – Atividades de difusão formativa				
Nº	Ação	Indicativo de Produtos	Previsão Trimestral	
5	Realizar apresentações artísticas ou pedagógicas dos grupos musicais dos polos do Projeto Guri	Apresentações realizadas	1º Trim	Planejamento
			2º Trim	20% das apresentações realizadas
			3º Trim	60% das apresentações realizadas
			4º Trim	100% das apresentações realizadas
			META ANUAL	Mínimo de 1.117 apresentações realizadas
			ICM %	100%
			Indicativo de Resultado	Previsão Trimestral
		Alunos participantes	1º Trim	Planejamento
			2º Trim	20% dos atendimentos realizados
			3º Trim	60% dos atendimentos realizados
			4º Trim	100% dos atendimentos realizados
			META ANUAL	Mínimo de 50.269 Alunos participantes
			ICM %	100%
			Indicativo de Resultado	Previsão Trimestral
		Público presente	1º Trim	Planejamento
			2º Trim	20% dos atendimentos realizados
			3º Trim	60% dos atendimentos realizados
			4º Trim	100% dos atendimentos realizados
			META ANUAL	Mínimo de 179.599 de pessoas presentes
			ICM %	100%

Nº	Ação	Indicativo de Produtos	Previsão Trimestral	
6	Realizar encontro de alunos de diferentes polos – Em Cena	Encontros realizados	1º Trim	Planejamento
			2º Trim	Planejamento
			3º Trim	50% dos encontros realizados
			4º Trim	100 % dos encontros realizados
			META ANUAL	Mínimo de 20 encontros realizados
			ICM %	100%
			Indicativo de Resultado	Previsão Trimestral
		Alunos participantes	1º Trim	Planejamento
			2º Trim	Planejamento
			3º Trim	50% dos atendimentos realizados
			4º Trim	100% dos atendimentos realizados
			META ANUAL	Mínimo de 4.000 Alunos participantes
			ICM %	100%

1.2.1. Grupos de Referência				
Nº	Ação	Indicativo de Resultado	Previsão Trimestral	
7	GR Acif-Franca	Número de Alunos	1º Trim	21 alunos no GR Acif-Franca
			2º Trim	19 alunos no GR Acif-Franca
			3º Trim	19 alunos no GR Acif-Franca
			4º Trim	19 alunos no GR Acif-Franca
			META ANUAL	19 alunos no GR Acif-Franca
			ICM %	100%
			Indicativo de Produtos	Previsão Trimestral
		Número de apresentações	1º Trim	Planejamento
			2º Trim	20% das apresentações realizadas
			3º Trim	60% das apresentações realizadas
			4º Trim	100% das apresentações realizadas
			META ANUAL	Mínimo de 5 apresentações, incluindo apresentações com Artistas Convidados, quando for o caso.
			ICM %	100%
			Indicativo de Resultado	Previsão Trimestral
		Público presente	1º Trim	Planejamento
			2º Trim	Mín. de 173 pessoas presentes
			3º Trim	Mín. de 520 pessoas presentes
			4º Trim	Mín. de 866 pessoas presentes
			META ANUAL	Mínimo de 866 pessoas presentes
			ICM %	100%

1.2.1. Grupos de Referência							
Nº	Ação	Indicativo de Resultado	Previsão Trimestral				
			8	GR Araçatuba	Número de Alunos	1º Trim	14 alunos no GR Araçatuba
2º Trim	12 alunos no GR Araçatuba						
3º Trim	12 alunos no GR Araçatuba						
4º Trim	12 alunos no GR Araçatuba						
META ANUAL	12 alunos no GR Araçatuba						
ICM %	100%						
Indicativo de Produtos	Previsão Trimestral				1º Trim	Planejamento	
	2º Trim	20% das apresentações realizadas			3º Trim	60% das apresentações realizadas	
	4º Trim	100% das apresentações realizadas			META ANUAL	Mínimo de 5 apresentações, incluindo apresentações com Artistas Convidados, quando for o caso.	
	ICM %	100%					
	Indicativo de Resultado	Previsão Trimestral			1º Trim	Planejamento	
		2º Trim			Mín. de 109 pessoas presentes	3º Trim	Mín. de 328 pessoas presentes
4º Trim		Mín. de 547 pessoas presentes			META ANUAL	Mínimo de 547 pessoas presentes	
ICM %		100%					

1.2.1. Grupos de Referência							
Nº	Ação	Indicativo de Resultado	Previsão Trimestral				
			10	GR Itaberá	Número de Alunos	1º Trim	36 alunos no GR Itaberá
2º Trim	31 alunos no GR Itaberá						
3º Trim	31 alunos no GR Itaberá						
4º Trim	31 alunos no GR Itaberá						
META ANUAL	32 alunos no GR Itaberá						
ICM %	100%						
Indicativo de Produtos	Previsão Trimestral				1º Trim	Planejamento	
	2º Trim	20% das apresentações realizadas			3º Trim	60% das apresentações realizadas	
	4º Trim	100% das apresentações realizadas			META ANUAL	Mínimo de 5 apresentações, incluindo apresentações com Artistas Convidados, quando for o caso.	
	ICM %	100%					
	Indicativo de Resultado	Previsão Trimestral			1º Trim	Planejamento	
		2º Trim			Mín. de 292 pessoas presentes	3º Trim	Mín. de 875 pessoas presentes
4º Trim		Mín. de 1459 pessoas presentes			META ANUAL	Mínimo de 1459 pessoas presentes	
ICM %		100%					

1.2.1. Grupos de Referência							
Nº	Ação	Indicativo de Resultado	Previsão Trimestral				
			9	GR Bauru	Número de Alunos	1º Trim	40 alunos no GR Bauru
2º Trim	34 alunos no GR Bauru						
3º Trim	34 alunos no GR Bauru						
4º Trim	34 alunos no GR Bauru						
META ANUAL	35 alunos no GR Bauru						
ICM %	100%						
Indicativo de Produtos	Previsão Trimestral				1º Trim	Planejamento	
	2º Trim	20% das apresentações realizadas			3º Trim	60% das apresentações realizadas	
	4º Trim	100% das apresentações realizadas			META ANUAL	Mínimo de 5 apresentações, incluindo apresentações com Artistas Convidados, quando for o caso.	
	ICM %	100%					
	Indicativo de Resultado	Previsão Trimestral			1º Trim	Planejamento	
		2º Trim			Mín. de 319 pessoas presentes	3º Trim	Mín. de 957 pessoas presentes
4º Trim		Mín. de 1596 pessoas presentes			META ANUAL	Mínimo de 1596 pessoas presentes	
ICM %		100%					

1.2.1. Grupos de Referência							
Nº	Ação	Indicativo de Resultado	Previsão Trimestral				
			11	GR Jundiá	Número de Alunos	1º Trim	50 alunos no GR Jundiá
2º Trim	44 alunos no GR Jundiá						
3º Trim	44 alunos no GR Jundiá						
4º Trim	44 alunos no GR Jundiá						
META ANUAL	45 alunos no GR Jundiá						
ICM %	100%						
Indicativo de Produtos	Previsão Trimestral				1º Trim	Planejamento	
	2º Trim	20% das apresentações realizadas			3º Trim	60% das apresentações realizadas	
	4º Trim	100% das apresentações realizadas			META ANUAL	Mínimo de 5 apresentações, incluindo apresentações com Artistas Convidados, quando for o caso.	
	ICM %	100%					
	Indicativo de Resultado	Previsão Trimestral			1º Trim	Planejamento	
		2º Trim			Mín. de 410 pessoas presentes	3º Trim	Mín. de 1231 pessoas presentes
4º Trim		Mín. de 2052 pessoas presentes			META ANUAL	Mínimo de 2052 pessoas presentes	
ICM %		100%					

1.2.1. Grupos de Referência				
Nº	Ação	Indicativo de Resultado	Previsão Trimestral	
12	GR Lorena	Número de Alunos	1º Trim	32 alunos no GR Lorena
			2º Trim	27 alunos no GR Lorena
			3º Trim	27 alunos no GR Lorena
			4º Trim	27 alunos no GR Lorena
			META ANUAL	28 alunos no GR Lorena
			ICM %	100%
		Indicativo de Produtos	Previsão Trimestral	
			1º Trim	Planejamento
			2º Trim	20% das apresentações realizadas
			3º Trim	60% das apresentações realizadas
			4º Trim	100% das apresentações realizadas
			META ANUAL	Mínimo de 5 apresentações, incluindo apresentações com Artistas Convidados, quando for o caso.
		ICM %	100%	
		Indicativo de Resultado	Previsão Trimestral	
			1º Trim	Planejamento
			2º Trim	Mín. de 255 pessoas presentes
			3º Trim	Mín. de 766 pessoas presentes
			4º Trim	Mín. de 1277 pessoas presentes
			META ANUAL	Mínimo de 1277 pessoas presentes
		ICM %	100%	

1.2.1. Grupos de Referência				
Nº	Ação	Indicativo de Resultado	Previsão Trimestral	
14	GR Presidente Prudente	Número de Alunos	1º Trim	53 alunos no GR PPrudente
			2º Trim	46 alunos no GR PPrudente
			3º Trim	46 alunos no GR PPrudente
			4º Trim	46 alunos no GR PPrudente
			META ANUAL	48 alunos no GR PPrudente
			ICM %	100%
		Indicativo de Produtos	Previsão Trimestral	
			1º Trim	Planejamento
			2º Trim	20% das apresentações realizadas
			3º Trim	60% das apresentações realizadas
			4º Trim	100% das apresentações realizadas
			META ANUAL	Mínimo de 5 apresentações, incluindo apresentações com Artistas Convidados, quando for o caso.
		ICM %	100%	
		Indicativo de Resultado	Previsão Trimestral	
			1º Trim	Planejamento
			2º Trim	Mín. de 438 pessoas presentes
			3º Trim	Mín. de 1313 pessoas presentes
			4º Trim	Mín. de 2188 pessoas presentes
			META ANUAL	Mínimo de 2188 pessoas presentes
		ICM %	100%	

1.2.1. Grupos de Referência				
Nº	Ação	Indicativo de Resultado	Previsão Trimestral	
13	GR Ourinhos	Número de Alunos	1º Trim	12 alunos no GR Ourinhos
			2º Trim	10 alunos no GR Ourinhos
			3º Trim	10 alunos no GR Ourinhos
			4º Trim	10 alunos no GR Ourinhos
			META ANUAL	10 alunos no GR Ourinhos
			ICM %	100%
		Indicativo de Produtos	Previsão Trimestral	
			1º Trim	Planejamento
			2º Trim	20% das apresentações realizadas
			3º Trim	60% das apresentações realizadas
			4º Trim	100% das apresentações realizadas
			META ANUAL	Mínimo de 5 apresentações, incluindo apresentações com Artistas Convidados, quando for o caso.
		ICM %	100%	
		Indicativo de Resultado	Previsão Trimestral	
			1º Trim	Planejamento
			2º Trim	Mín. de 91 pessoas presentes
			3º Trim	Mín. de 274 pessoas presentes
			4º Trim	Mín. de 456 pessoas presentes
			META ANUAL	Mínimo de 456 pessoas presentes
		ICM %	100%	

1.2.1. Grupos de Referência				
Nº	Ação	Indicativo de Resultado	Previsão Trimestral	
15	GR Santos	Número de Alunos	1º Trim	14 alunos no GR Santos
			2º Trim	12 alunos no GR Santos
			3º Trim	12 alunos no GR Santos
			4º Trim	12 alunos no GR Santos
			META ANUAL	12 alunos no GR Santos
			ICM %	100%
		Indicativo de Produtos	Previsão Trimestral	
			1º Trim	Planejamento
			2º Trim	20% das apresentações realizadas
			3º Trim	60% das apresentações realizadas
			4º Trim	100% das apresentações realizadas
			META ANUAL	Mínimo de 5 apresentações, incluindo apresentações com Artistas Convidados, quando for o caso.
		ICM %	100%	
		Indicativo de Resultado	Previsão Trimestral	
			1º Trim	Planejamento
			2º Trim	Mín. de 109 pessoas presentes
			3º Trim	Mín. de 328 pessoas presentes
			4º Trim	Mín. de 547 pessoas presentes
			META ANUAL	Mínimo de 547 pessoas presentes
		ICM %	100%	

1.2.1. Grupos de Referência					
Nº	Ação	Indicativo de Resultado	Previsão Trimestral		
16	GR São Carlos	Número de Alunos	1º Trim	22 alunos no GR S Carlos	
			2º Trim	19 alunos no GR S Carlos	
			3º Trim	19 alunos no GR S Carlos	
			4º Trim	19 alunos no GR S Carlos	
			META ANUAL	20 alunos no GR S Carlos	
			ICM %	100%	
			Indicativo de Produtos		Previsão Trimestral
		Número de apresentações	1º Trim	Planejamento	
			2º Trim	20% das apresentações realizadas	
			3º Trim	60% das apresentações realizadas	
			4º Trim	100% das apresentações realizadas	
			META ANUAL	Mínimo de 5 apresentações, incluindo apresentações com Artistas Convidados, quando for o caso.	
			ICM %	100%	
			Indicativo de Resultado		Previsão Trimestral
		Público presente	1º Trim	Planejamento	
			2º Trim	Mín. de 182 pessoas presentes	
			3º Trim	Mín. de 547 pessoas presentes	
			4º Trim	Mín. de 912 pessoas presentes	
			META ANUAL	Mínimo de 912 pessoas presentes	
			ICM %	100%	

1.2.1. Grupos de Referência					
Nº	Ação	Indicativo de Resultado	Previsão Trimestral		
17	GR Sorocaba	Número de Alunos	1º Trim	41 alunos no GR Sorocaba	
			2º Trim	35 alunos no GR Sorocaba	
			3º Trim	35 alunos no GR Sorocaba	
			4º Trim	35 alunos no GR Sorocaba	
			META ANUAL	36 alunos no GR Sorocaba	
			ICM %	100%	
		Indicativo de Produtos		Previsão Trimestral	
		Número de apresentações	1º Trim	Planejamento	
			2º Trim	20% das apresentações realizadas	
			3º Trim	60% das apresentações realizadas	
			4º Trim	100% das apresentações realizadas	
			META ANUAL	Mínimo de 5 apresentações, incluindo apresentações com Artistas Convidados, quando for o caso.	
			ICM %	100%	
		Indicativo de Resultado		Previsão Trimestral	
		Público presente	1º Trim	Planejamento	
			2º Trim	Mín. de 328 pessoas presentes	
			3º Trim	Mín. de 985 pessoas presentes	
			4º Trim	Mín. de 1641 pessoas presentes	
			META ANUAL	Mínimo de 1641 pessoas presentes	
			ICM %	100%	

1.2.1. Grupos de Referência					
Nº	Ação	Indicativo de Resultado	Previsão Trimestral		
18	GR São José do Rio Preto	Número de Alunos	1º Trim	36 alunos no GR SJR Preto	
			2º Trim	31 alunos no GR SJR Preto	
			3º Trim	31 alunos no GR SJR Preto	
			4º Trim	31 alunos no GR SJR Preto	
			META ANUAL	32 alunos no GR SJR Preto	
			ICM %	100%	
			Indicativo de Produtos		Previsão Trimestral
		Número de apresentações	1º Trim	Planejamento	
			2º Trim	20% das apresentações realizadas	
			3º Trim	60% das apresentações realizadas	
			4º Trim	100% das apresentações realizadas	
			META ANUAL	Mínimo de 5 apresentações, incluindo apresentações com Artistas Convidados, quando for o caso.	
			ICM %	100%	
			Indicativo de Resultado		Previsão Trimestral
		Público presente	1º Trim	Planejamento	
			2º Trim	Mín. de 292 pessoas presentes	
			3º Trim	Mín. de 875 pessoas presentes	
			4º Trim	Mín. de 1459 pessoas presentes	
			META ANUAL	Mínimo de 1459 pessoas presentes	
			ICM %	100%	

1.3. EIXO / PROGRAMA: bolsas de estudo do Projeto Guri – Grupos de Referência					
Nº	Ação	Indicativo de Produtos	Previsão Trimestral		
19	Conceder bolsa-performance para integrantes dos Grupos de Referência	Bolsas-performance oferecidas (valor da bolsa: R\$ 300/mês, durante 10 meses)	1º Trim	226 bolsas oferecidas	
			2º Trim	226 bolsas oferecidas	
			3º Trim	226 bolsas oferecidas	
			4º Trim	226 bolsas oferecidas	
			META ANUAL	226 bolsas oferecidas	
			ICM %	100%	
		Indicativo de Resultado		Previsão Trimestral	
		bolsas-performance concedidas (valor da bolsa: R\$ 300/mês, durante 10 meses).	1º Trim	226 bolsas concedidas	
			2º Trim	203 bolsas concedidas (*)	
			3º Trim	203 bolsas concedidas (*)	
			4º Trim	203 bolsas concedidas (*)	
			META ANUAL	209 bolsas concedidas	
ICM %	100%				
20	Conceder de bolsa-aprendiz para integrantes dos Grupos de Referência	bolsas-performance oferecidas (valor da bolsa: R\$ 500/mês, durante 10 meses, podendo ser concedido adicional variável de acordo com a distância em km entre a cidade de residência dos alunos e a cidade sede do Grupo de Referência).	1º Trim	35 bolsas oferecidas	
			2º Trim	35 bolsas oferecidas	
			3º Trim	35 bolsas oferecidas	
			4º Trim	35 bolsas oferecidas	
			META ANUAL	35 bolsas oferecidas	
			ICM %	100%	
		Indicativo de Resultado		Previsão Trimestral	
		bolsas-performance concedidas (valor da bolsa: R\$ 500/mês, durante 10 meses, podendo ser concedido adicional variável de acordo com a distância em km entre a cidade de residência dos alunos e a cidade sede do Grupo de Referência).	1º Trim	35 bolsas concedidas	
			2º Trim	31 bolsas concedidas(*)	
			3º Trim	31 bolsas concedidas(*)	
			4º Trim	31 bolsas concedidas(*)	
			META ANUAL	32 bolsas concedidas	
ICM %	100%				

(*) Considera evasão característica do período

1.4. EIXO / PROGRAMA: Projeto Guri – Desenvolvimento Social			
Ação	Indicativo de Resultados	Previsão Trimestral	
Desenvolvimento Social	Alunos atendidos em condição social vulnerável ¹	1º Trim	Coleta de dados da primeira medição
		2º Trim	Extração, tabulação e análise dos dados da primeira medição
		3º Trim	Coleta de dados da segunda medição
		4º Trim	Extração, tabulação e análise dos dados da segunda medição e consolidação dos dados anuais (média anual)
		META ANUAL	Mínimo de 70% de alunos atendidos em condição social vulnerável, em relação ao referencial social de cada regional da Amigos do Guri na qual o projeto atua.
		ICM %	100%

OBS: ¹ A condição social vulnerável é definida por uma renda familiar per capita de até ¾ de um salário mínimo.

1.6. EIXO / PROGRAMA: Intercâmbio com projetos nacionais e internacionais					
Nº	Ação	Indicativo de Produtos	Previsão Trimestral		
22	Participar do projeto MOVE (Musicians and Organizers Volunteer Exchange)	Vagas oferecidas para alunos, ex-alunos e educadores do Projeto Guri	1º Trim		
			2º Trim		
			3º Trim	4 vagas oferecidas (seleção)	
			4º Trim	4 vagas oferecidas (preparação)	
			META ANUAL	4 vagas oferecidas	
			ICM %	100%	
		Indicativo de Resultado	Previsão Trimestral		
		Alunos, ex-alunos e educadores do Projeto Guri participando do programa em países estrangeiros	1º Trim	4 participantes	
			2º Trim	4 participantes	
			3º Trim		
			4º Trim		
			META ANUAL	4 participantes	
			ICM %	100%	
		Indicativo de Resultado	Previsão Trimestral		
Participantes estrangeiros participando do programa na regional São Carlos	1º Trim	4 participantes			
	2º Trim	4 participantes			
	3º Trim	2 participantes			
	4º Trim	2 participantes			
	META ANUAL	4 participantes no ano			
	ICM %	100%			

1.6. EIXO / PROGRAMA: Intercâmbio com projetos nacionais e internacionais				
Nº	Ação	Indicativo de Resultados	Previsão Trimestral	
23	Participar de atividades associativas ou encontros, simpósios ou congressos nacionais e/ou internacionais, nas áreas de Música, Cultura, Educação e/ou Infância e adolescência.	Número de atividades nas quais a Amigos do Guri teve participação efetiva	1º Trim	
			2º Trim	Participação em 1 atividade
			3º Trim	Participação em 1 atividade
			4º Trim	Participação em 1 atividade
			META ANUAL	Participação em 3 atividades
			ICM %	100%

2. PROGRAMA DE FINANCIAMENTO E FOMENTO				
Nº	Ação	Indicativo de Resultado	Previsão Trimestral	
24	Captar Recursos (incluindo recursos captados em 2016)	5,4% do valor anual repassado no ano de 2017	1º Trim	
			2º Trim	
			3º Trim	
			4º Trim	
			META ANUAL	5,4% do valor anual repassado no ano de 2017
			ICM %	100%

3. PERFIL DE PÚBLICO E QUALIDADE DOS SERVIÇOS PRESTADOS					
Nº	Ação	Indicativo de Produtos	Previsão Trimestral		
25	Realizar Pesquisa de Perfil de Público e Qualidade dos Serviços Prestados e Pesquisa de Satisfação dos Parceiros	Pesquisas realizadas	1º Trim		
			2º Trim		
			3º Trim	Pesquisa de satisfação dos parceiros realizada	
			4º Trim	Pesquisa de satisfação dos alunos realizada (*) Pesquisa de Perfil de Público realizada (**)	
			META ANUAL	1 pesquisa de satisfação dos alunos, 1 pesquisa de satisfação dos parceiros e 1 Pesquisa de Perfil de Público realizadas	
			ICM %	100%	
		Indicativo de Resultado	Previsão Trimestral		
		Índice de satisfação dos alunos e parceiros do Projeto Guri	1º Trim		
			2º Trim		
			3º Trim	80% dos parceiros respondentes estão satisfeitos com o Projeto Guri	
			4º Trim	80% dos alunos respondentes estão satisfeitos com o Projeto Guri	
			META ANUAL	80% dos alunos e parceiros respondentes estão satisfeitos com o Projeto Guri	
			ICM %	100%	

(*) pesquisa realizada com base nos dados do ano de 2017

(**) pesquisa realizada com base nos dados dos alunos matriculados em 2017

METAS CONDICIONADAS					
1.1. EIXO / PROGRAMA: Projeto Guri – Ensino Musical					
1.1.1. Polos e Polos Regionais					
Nº	Ação	Indicativo de Produtos	Previsão Trimestral		
1	Realizar aulas de música nos polos do Projeto Guri	Vagas oferecidas	1º Trim	12.930 vagas oferecidas	
			2º Trim	12.930 vagas oferecidas	
			3º Trim	12.930 vagas oferecidas	
			4º Trim	12.930 vagas oferecidas	
			META ANUAL	12.930 vagas oferecidas	
			ICM %	100%	
		Indicativo de Resultados	Previsão Trimestral		
		Taxa de ocupação de vagas oferecidas (% das vagas preenchidas) ¹	1º Trim	75%	
			2º Trim	70%	
			3º Trim	75%	
			4º Trim	70%	
			META ANUAL	72,5%	
			ICM %	100%	
		Indicativo de Resultados	Previsão Trimestral		
Alunos matriculados	1º Trim	8.243 alunos matriculados			
	2º Trim	7.693 alunos matriculados			
	3º Trim	8.243 alunos matriculados			
	4º Trim	7.693 alunos matriculados			
	META ANUAL	7.968 alunos matriculados			
	ICM %	100%			

METAS CONDICIONADAS				
1.1. EIXO / PROGRAMA: Projeto Guri – Ensino Musical				
1.1.2. Polos FUNDAÇÃO CASA				
Nº	Ação	Indicativo de Produtos	Previsão Trimestral	
2	Realizar aulas de música nos polos do Projeto Guri	Vagas oferecidas	1º Trim	745 vagas oferecidas
			2º Trim	745 vagas oferecidas
			3º Trim	745 vagas oferecidas
			4º Trim	745 vagas oferecidas
			META ANUAL	745 vagas oferecidas
			ICM %	100%
			Indicativo de Resultados	Previsão Trimestral
		Taxa de ocupação de vagas oferecidas (% das vagas preenchidas) ¹	1º Trim	Min. 75% das vagas preenchidas
			2º Trim	Min. 75% das vagas preenchidas
			3º Trim	Min. 75% das vagas preenchidas
			4º Trim	Min. 75% das vagas preenchidas
			META ANUAL	Min. 75% das vagas preenchidas
			ICM %	100%
			Indicativo de Resultados	Previsão Trimestral
		Alunos matriculados	1º Trim	559 alunos matriculados
			2º Trim	559 alunos matriculados
			3º Trim	559 alunos matriculados
			4º Trim	559 alunos matriculados
			META ANUAL	559 alunos matriculados
			ICM %	100%

METAS CONDICIONADAS				
1.1. EIXO / PROGRAMA: Projeto Guri – Ensino Musical				
1.1.3. Manutenção de Polos				
Nº	Ação	Indicativo de Produtos	Previsão Trimestral	
3	Manter polos de ensino do Projeto Guri	Polos e polos regionais em funcionamento	1º Trim	104 polos e polos regionais em funcionamento
			2º Trim	104 polos e polos regionais em funcionamento
			3º Trim	104 polos e polos regionais em funcionamento
			4º Trim	104 polos e polos regionais em funcionamento
			META ANUAL	104 polos e polos regionais em funcionamento
			ICM %	100%
			Indicativo de Produtos	Previsão Trimestral
		Polos Fundação CASA em funcionamento	1º Trim	20 polos Fundação CASA em funcionamento
			2º Trim	20 polos Fundação CASA em funcionamento
			3º Trim	20 polos Fundação CASA em funcionamento
			4º Trim	20 polos Fundação CASA em funcionamento
			META ANUAL	20 polos Fundação CASA em funcionamento
			ICM %	100%

RESUMO DO PLANO DE TRABALHO DE 2017

Para o ano de 2017, o Plano de Trabalho para o Gerenciamento do Projeto Guri (Interior, Litoral e Fundação CASA) prevê a realização de 63 metas de produtos e resultados pactuadas em 25 ações com recursos assegurados e 8 metas de produtos e resultados condicionadas à captação de recursos, pactuadas em 3 ações, conforme o quadro abaixo:

METAS DE PRODUTOS	META ANUAL
Vagas oferecidas nos Polos e Polos Regionais	38.824 vagas oferecidas
Vagas oferecidas nos Polos Fundação CASA	1.135 vagas oferecidas
Polos e polos regionais em funcionamento	199 polos e polos regionais em funcionamento
Polos Fundação CASA em funcionamento	38 polos Fundação CASA em funcionamento
Reuniões entre as equipes das Regionais e da Sede	Duas reuniões entre as equipes das Regionais e da Sede, para 80 participantes
Encontros Regionais entre as equipes dos polos e das Regionais	1 encontro realizado em cada regional
Apresentações artísticas ou pedagógicas dos grupos musicais dos polos do Projeto Guri	Mínimo de 1.117 apresentações realizadas
Encontro de alunos de diferentes polos – Em Cena	Mínimo de 20 encontros realizados
GR Acif-Franca - Número de Apresentações	Mínimo de 5 apresentações
GR Araçatuba - Número de Apresentações	Mínimo de 5 apresentações
GR Bauru - Número de Apresentações	Mínimo de 5 apresentações
GR Itaberá - Número de Apresentações	Mínimo de 5 apresentações
GR Jundiá - Número de Apresentações	Mínimo de 5 apresentações
GR Lorena - Número de Apresentações	Mínimo de 5 apresentações
GR Ourinhos - Número de Apresentações	Mínimo de 5 apresentações
GR Presidente Prudente - Número de Apresentações	Mínimo de 5 apresentações
GR Santos - Número de Apresentações	Mínimo de 5 apresentações
GR São Carlos - Número de Apresentações	Mínimo de 5 apresentações
GR Sorocaba - Número de Apresentações	Mínimo de 5 apresentações
GR São José do Rio Preto - Número de Apresentações	Mínimo de 5 apresentações
Concessão de bolsa-performance para integrantes dos Grupos de Referência	226 bolsas oferecidas
Concessão de bolsa-aprendiz para integrantes dos Grupos de Referência	35 bolsas oferecidas
Participação no projeto MOVE (Musicians and Organizers Volunteer Exchange)	4 vagas oferecidas para alunos, ex-alunos e educadores do Projeto Guri
Realização de pesquisas	1 pesquisa de satisfação dos alunos, 1 pesquisa de satisfação dos parceiros e 1 Pesquisa de Perfil de Público realizadas
METAS CONDICIONADAS - Vagas oferecidas nos Polos e Polos Regionais	12.930 vagas oferecidas
METAS CONDICIONADAS - Vagas oferecidas nos Polos Fundação CASA	745 vagas oferecidas
METAS CONDICIONADAS - Polos e polos regionais em funcionamento	104 polos e polos regionais em funcionamento
METAS CONDICIONADAS - Polos Fundação CASA em funcionamento	20 polos Fundação CASA em funcionamento
Metas de Resultados	Meta Anual
Taxa de ocupação de vagas oferecidas nos polos e Polos Regionais	Mínimo de 72,5% das vagas preenchidas
Taxa de ocupação de vagas oferecidas nos polos Fundação CASA	Mínimo de 75% das vagas preenchidas
Número de alunos matriculados nos Polos e Polos Regionais do Projeto Guri	Mínimo de 23.925 alunos matriculados
Número de alunos matriculados nos Polos da Fundação CASA do Projeto Guri	Mínimo de Min. 851 alunos matriculados
Apresentações artísticas ou pedagógicas dos grupos musicais dos polos do Projeto Guri	Mínimo de 50.269 Alunos participantes
Apresentações artísticas ou pedagógicas dos grupos musicais dos polos do Projeto Guri	Mínimo de 179.599 pessoas presentes
Encontro de alunos de diferentes polos – Em Cena	Mínimo de 4.000 Alunos participantes
GR Acif-Franca - Público presente	Mínimo de 866 pessoas presentes
GR Araçatuba - Público presente	Mínimo de 547 pessoas presentes
GR Bauru - Público presente	Mínimo de 1.596 pessoas presentes
GR Itaberá - Público presente	Mínimo de 1.459 pessoas presentes
GR Jundiá - Público presente	Mínimo de 2.052 pessoas presentes
GR Lorena - Público presente	Mínimo de 1.277 pessoas presentes
GR Ourinhos - Público presente	Mínimo de 456 pessoas presentes
GR Presidente Prudente - Público presente	Mínimo de 2.188 pessoas presentes
GR Santos - Público presente	Mínimo de 547 pessoas presentes
GR São Carlos - Público presente	Mínimo de 912 pessoas presentes
GR Sorocaba - Público presente	Mínimo de 1.641 pessoas presentes
GR São José do Rio Preto - Público presente	Mínimo de 1.459 pessoas presentes
GR Acif-Franca - Número de Alunos	19 alunos
GR Araçatuba - Número de Alunos	12 alunos
GR Bauru - Número de Alunos	35 alunos
GR Itaberá - Número de Alunos	32 alunos
GR Jundiá - Número de Alunos	45 alunos
GR Lorena - Número de Alunos	28 alunos
GR Ourinhos - Número de Alunos	10 alunos
GR Presidente Prudente - Número de Alunos	48 alunos
GR Santos - Número de Alunos	12 alunos
GR São Carlos - Número de Alunos	20 alunos
GR Sorocaba - Número de Alunos	36 alunos
GR São José do Rio Preto - Número de Alunos	32 alunos
Concessão de bolsa-performance para integrantes dos Grupos de Referência	Mínimo de 209 bolsas concedidas
Concessão de bolsa-aprendiz para integrantes dos Grupos de Referência	Mínimo de 32 bolsas concedidas
Alunos atendidos em condição social vulnerável	Mínimo de 70% de alunos atendidos em condição social vulnerável
Participação no projeto MOVE (Musicians and Organizers Volunteer Exchange)	Mínimo de 4 alunos, ex-alunos e educadores do Projeto Guri participando do programa em países estrangeiros
Participação no projeto MOVE (Musicians and Organizers Volunteer Exchange)	Mínimo de 4 participantes estrangeiros no ano
Participar de atividades associativas ou encontros, simpósios ou congressos nacionais e/ou internacionais	Mínimo de Participação em 3 atividades
Captar Recursos (incluindo recursos captados em 2016)	Mínimo de 5,4% do valor anual repassado no ano de 2017
Percentual de Público Satisfeito	Mínimo de 80% dos alunos e parceiros respondentes estão satisfeitos com o Projeto Guri
METAS CONDICIONADAS - Taxa de ocupação de vagas oferecidas nos polos e Polos Regionais	Mínimo de 72,5% das vagas preenchidas
METAS CONDICIONADAS - Taxa de ocupação de vagas oferecidas nos polos Fundação CASA	Mínimo de 75% das vagas preenchidas
METAS CONDICIONADAS - Número de alunos matriculados nos Polos e Polos Regionais do Projeto Guri	Mínimo de 7.968 alunos matriculados
METAS CONDICIONADAS - Número de alunos matriculados nos Polos da Fundação CASA do Projeto Guri	Mínimo de 559 alunos matriculados

ITEM	PONTUAÇÃO
Não Cumprimento das Metas de Produto do Projeto Guri – Ensino Musical	15%
Não Cumprimento das Metas de Produto do Projeto Guri – Atividades de difusão formativa	15%
Não Cumprimento das Metas de Produto de Bolsas de Estudo do Projeto Guri – Grupos de Referência	10%
Não Cumprimento das Metas de Produto Projeto Guri – Desenvolvimento Social	10%
Não Cumprimento das Metas de Mínimas de Resultado do PROJETO GURI – ENSINO MUSICAL	10%
Não Cumprimento das Metas de Mínimas de Resultado do Projeto Guri – Atividades de difusão formativa	10%
Não Cumprimento das Metas de Mínimas de Resultado de Bolsas de Estudo do Projeto Guri – Grupos de Referência	5%
Não Cumprimento das Metas de Mínimas de Resultado do Projeto Guri – Desenvolvimento Social	5%
Não realização da Pesquisa de Perfil de Público e Qualidade dos Serviços Prestados e Pesquisa de Satisfação dos Parceiros	10%
Não Cumprimento dos Compromissos de Informação (Anexo III do Contrato de Gestão)	10%
TOTAL	100%

1. Esta tabela tem a finalidade de atender ao disposto no item 2, parágrafo 1º, clausula 8º do Contrato de Gestão 06/2016. Sua aplicação se dará sob o percentual de 10% do valor do repasse se, após a avaliação das justificativas apresentadas pela OS, a Unidade Gestora concluir que houve o descumprimento dos itens indicados.

2. Caso a Organização Social não apresente junto com os relatórios trimestrais justificativas para o não cumprimento das metas pactuadas, a Unidade Gestora poderá efetuar a aplicação da tabela sem prévia análise das justificativas, cabendo a Organização Social se for o caso, reunir argumentos consistentes para viabilizar o aporte retido no próximo trimestre.

3. O não cumprimento da meta de captação de recursos pela Organização Social não implicará em redução do repasse de recursos, ou seja, caso a Organização Social capte menos recursos que o correspondente ao percentual indicado no plano de trabalho, isso não configurará motivação para retenção de parte do repasse, visto que a Organização Social continuará comprometida a cumprir todas as metas pactuadas no plano de trabalho, traduzidas na planilha orçamentária como “previsão orçamentária” mesmo que não atinja o “total de receitas vinculadas ao plano de trabalho” (desde que o repasse previsto pela Secretaria seja integralmente efetuado).

DESCRITIVO RESUMIDO DA PROGRAMAÇÃO CULTURAL DE 2017

Com o objetivo de promover a educação musical para crianças, adolescentes e jovens em municípios do Estado de São Paulo, a Amigos do Guri oferecerá cursos gratuitos de iniciação musical, canto coral, instrumentos de cordas dedilhadas, cordas friccionadas, sopros, percussão, teclado e piano, beneficiando-os com 2 a 5 horas semanais de aulas coletivas, dependendo do estágio de aprendizagem em que se encontram.

Além disso, como parte da programação cultural, serão realizadas as atividades descritas abaixo:

- eventos pedagógicos e/ou artísticos com participação dos grupos dos polos do Projeto Guri;
- apresentações musicais dos Grupos de Referência, que podem ou não contar com artistas convidados;
- Encontro de alunos de diferentes polos – Em Cena;

(*) A programação detalhada será encaminhada à Unidade Gestora no âmbito dos compromissos de informação assumidos para 2017.

PLANO DE TRABALHO ANUAL PRELIMINAR – 2018, 2019, 2020 E 2021

Esta apresentação objetiva dar visibilidade ao conjunto geral de realizações previstas para todo o período de vigência do Contrato de Gestão, cuja proposição embasou a previsão orçamentária para o período contratualizado. As metas aqui previstas serão detalhadas anualmente, em previsões trimestrais de apresentação de resultados e no descritivo anual resumido da programação cultural, conforme modelo de Plano de Trabalho Anual utilizado para o primeiro ano do Contrato de Gestão (2017).

PLANO DE TRABALHO PRELIMINAR ANUAL – 2018

QUADRO DE METAS TÉCNICAS DO PROJETO GURI INTERIOR, LITORAL E FUNDAÇÃO CASA ANO 2018

1. DESENVOLVIMENTO DOS EIXOS DE ATUAÇÃO (PROGRAMAS TÉCNICOS/FINALÍSTICOS)					
1.1. EIXO / PROGRAMA: Projeto Guri – Ensino Musical					
1.1.1. Polos e Polos Regionais					
Nº	Ação	Indicativo de Produtos	Previsão Trimestral		
1	Realizar aulas de música nos polos do Projeto Guri	Vagas oferecidas	1º Trim	28.024 vagas oferecidas	
			2º Trim	28.024 vagas oferecidas	
			3º Trim	28.024 vagas oferecidas	
			4º Trim	28.024 vagas oferecidas	
			META ANUAL	28.024 vagas oferecidas	
			ICM %	100%	
			Indicativo de Resultados		Previsão Trimestral
		Taxa de ocupação de vagas oferecidas (% das vagas preenchidas) ¹	1º Trim	75%	
			2º Trim	70%	
			3º Trim	75%	
			4º Trim	70%	
			META ANUAL	72,5%	
			ICM %	100%	
			Indicativo de Resultados		Previsão Trimestral
		Alunos matriculados	1º Trim	17.865 alunos matriculados	
			2º Trim	16.674 alunos matriculados	
			3º Trim	17.865 alunos matriculados	
			4º Trim	16.674 alunos matriculados	
			META ANUAL	17.269 alunos matriculados	
			ICM %	100%	

(1) Considera evasão característica do período

1.1.2. Polos FUNDAÇÃO CASA					
Nº	Ação	Indicativo de Produtos	Previsão Trimestral		
2	Realizar aulas de música nos polos do Projeto Guri	Vagas oferecidas	1º Trim	735 vagas oferecidas	
			2º Trim	735 vagas oferecidas	
			3º Trim	735 vagas oferecidas	
			4º Trim	735 vagas oferecidas	
			META ANUAL	735 vagas oferecidas	
			ICM %	100%	
			Indicativo de Resultados		Previsão Trimestral
		Taxa de ocupação de vagas oferecidas (% das vagas preenchidas) ¹	1º Trim	Mín. 75% das vagas preenchidas	
			2º Trim	Mín. 75% das vagas preenchidas	
			3º Trim	Mín. 75% das vagas preenchidas	
			4º Trim	Mín. 75% das vagas preenchidas	
			META ANUAL	Mín. 75% das vagas preenchidas	
			ICM %	100%	
			Indicativo de Resultados		Previsão Trimestral
		Alunos matriculados	1º Trim	Mín. 551 alunos matriculados	
			2º Trim	Mín. 551 alunos matriculados	
			3º Trim	Mín. 551 alunos matriculados	
			4º Trim	Mín. 551 alunos matriculados	
			META ANUAL	Mín. 551 alunos matriculados	
			ICM %	100%	
			Indicativo de Resultados		Previsão Trimestral

1.1.3. Manutenção de Polos					
Nº	Ação	Indicativo de Produtos	Previsão Trimestral		
3	Manter polos de ensino do Projeto Guri	Polos e polos regionais em funcionamento	1º Trim	109 polos e polos regionais em funcionamento	
			2º Trim	109 polos e polos regionais em funcionamento	
			3º Trim	109 polos e polos regionais em funcionamento	
			4º Trim	109 polos e polos regionais em funcionamento	
			META ANUAL	109 polos e polos regionais em funcionamento	
			ICM %	100%	
			Indicativo de Produtos		Previsão Trimestral
		Polos Fundação CASA em funcionamento	1º Trim	28 polos Fundação CASA em funcionamento	
			2º Trim	28 polos Fundação CASA em funcionamento	
			3º Trim	28 polos Fundação CASA em funcionamento	
			4º Trim	28 polos Fundação CASA em funcionamento	
			META ANUAL	28 polos Fundação CASA em funcionamento	
			ICM %	100%	

1.1.3. FORMAÇÃO E APERFEIÇOAMENTO DE EQUIPE					
Nº	Ação	Indicativo de Produtos	Previsão Trimestral		
4	Capacitar a Equipe	Reuniões entre as equipes das Regionais e da Sede, para 80 participantes e com 16 horas de duração em cada reunião.*	1º Trim	1ª reunião realizada	
			2º Trim		
			3º Trim		
			4º Trim	2ª reunião realizada	
			META ANUAL	Duas reuniões entre as equipes das Regionais e da Sede, para 80 participantes e com 16 horas de duração em cada reunião.*	
			ICM %	100%	
			Indicativo de Produtos		Previsão Trimestral
		Encontros Regionais entre as equipes dos polos e das Regionais, para 500 participantes, no total, de 10 a 16 horas de duração.	1º Trim		
			2º Trim		
			3º Trim	1 encontro realizado em cada regional	
			4º Trim		
			META ANUAL	1 encontro realizado em cada regional	
			ICM %	100%	
			Indicativo de Produtos		Previsão Trimestral
Seminário de capacitação para equipes dos polos, regionais e sede, com 500 participantes e 16 horas de duração*.	1º Trim				
	2º Trim	Seminário realizado			
	3º Trim				
	4º Trim				
	META ANUAL	1 seminário realizado			
	ICM %	100%			

* Para ser considerado participante, a frequência do empregado deverá ser de, no mínimo, 75% em cada reunião.

1.2. EIXO / PROGRAMA: Projeto Guri – Atividades de difusão formativa					
1.2.1. Apresentações Artísticas e pedagógicas					
Nº	Ação	Indicativo de Produtos	Previsão Trimestral		
5	Realizar apresentações artísticas ou pedagógicas dos grupos musicais dos polos do Projeto Guri	Apresentações realizadas	1º Trim	Planejamento	
			2º Trim	20% das apresentações realizadas	
			3º Trim	60% das apresentações realizadas	
			4º Trim	100% das apresentações realizadas	
			META ANUAL	Mínimo de 612 apresentações realizadas	
			ICM %	100%	
			Indicativo de Resultado		Previsão Trimestral
		Alunos participantes	1º Trim	Planejamento	
			2º Trim	20% dos atendimentos realizados	
			3º Trim	60% dos atendimentos realizados	
			4º Trim	100% dos atendimentos realizados	
			META ANUAL	Mínimo de 27.534 alunos participantes	
			ICM %	100%	
			Indicativo de Resultado		Previsão Trimestral
		Público presente	1º Trim	Planejamento	
			2º Trim	20% dos atendimentos realizados	
			3º Trim	60% dos atendimentos realizados	
			4º Trim	100% dos atendimentos realizados	
			META ANUAL	Mínimo de 98.373 pessoas presentes	
			ICM %	100%	

Nº	Ação	Indicativo de Produtos	Previsão Trimestral		
6	Realizar encontro de alunos de diferentes polos – Em Cena	Encontros realizados	1º Trim	Planejamento	
			2º Trim	Planejamento	
			3º Trim	50% dos encontros realizados	
			4º Trim	100 % dos encontros realizados	
			META ANUAL	Mínimo de 20 encontros realizados	
			ICM %	100%	
			Indicativo de Resultado		Previsão Trimestral
		Alunos participantes	1º Trim	Planejamento	
			2º Trim	Planejamento	
			3º Trim	50% dos atendimentos realizados	
			4º Trim	100% dos atendimentos realizados	
			META ANUAL	Mínimo de 4.000 Alunos participantes	

1.2.2. Grupos de Referência					
Nº	Ação	Indicativo de Resultado	Previsão Trimestral		
7	GR Acif-Franca	Número de Alunos	1º Trim	21 alunos no GR Acif-Franca	
			2º Trim	19 alunos no GR Acif-Franca	
			3º Trim	19 alunos no GR Acif-Franca	
			4º Trim	19 alunos no GR Acif-Franca	
			META ANUAL	19 alunos no GR Acif-Franca	
			ICM %	100%	
			Indicativo de Produtos		Previsão Trimestral
		Número de apresentações	1º Trim	Planejamento	
			2º Trim	20% das apresentações realizadas	
			3º Trim	60% das apresentações realizadas	
			4º Trim	100% das apresentações realizadas	
			META ANUAL	Mínimo de 5 apresentações, incluindo apresentações com Artistas Convidados, quando for o caso.	
			ICM %	100%	
			Indicativo de Resultado		Previsão Trimestral
		Público presente	1º Trim	Planejamento	
			2º Trim	Min. de 173 pessoas presentes	
			3º Trim	Min. de 520 pessoas presentes	
			4º Trim	Min. de 866 pessoas presentes	
			META ANUAL	Mínimo de 866 pessoas presentes	
			ICM %	100%	

1.2.2. Grupos de Referência					
Nº	Ação	Indicativo de Resultado	Previsão Trimestral		
8	GR Araçatuba	Número de Alunos	1º Trim	14 alunos no GR Araçatuba	
			2º Trim	12 alunos no GR Araçatuba	
			3º Trim	12 alunos no GR Araçatuba	
			4º Trim	12 alunos no GR Araçatuba	
			META ANUAL	12 alunos no GR Araçatuba	
			ICM %	100%	
			Indicativo de Produtos		Previsão Trimestral
		Número de apresentações	1º Trim	Planejamento	
			2º Trim	20% das apresentações realizadas	
			3º Trim	60% das apresentações realizadas	
			4º Trim	100% das apresentações realizadas	
			META ANUAL	Mínimo de 5 apresentações, incluindo apresentações com Artistas Convidados, quando for o caso.	
			ICM %	100%	
			Indicativo de Resultado		Previsão Trimestral
		Público presente	1º Trim	Planejamento	
			2º Trim	Min. de 109 pessoas presentes	
			3º Trim	Min. de 328 pessoas presentes	
			4º Trim	Min. de 547 pessoas presentes	
			META ANUAL	Mínimo de 547 pessoas presentes	
			ICM %	100%	

1.2.2. Grupos de Referência					
Nº	Ação	Indicativo de Resultado	Previsão Trimestral		
9	GR Bauru	Número de Alunos	1º Trim	40 alunos no GR Bauru	
			2º Trim	34 alunos no GR Bauru	
			3º Trim	34 alunos no GR Bauru	
			4º Trim	34 alunos no GR Bauru	
			META ANUAL	35 alunos no GR Bauru	
			ICM %	100%	
		Indicativo de Produtos	Previsão Trimestral		
		Número de apresentações	1º Trim	Planejamento	
			2º Trim	20% das apresentações realizadas	
			3º Trim	60% das apresentações realizadas	
			4º Trim	100% das apresentações realizadas	
			META ANUAL	Mínimo de 5 apresentações, incluindo apresentações com Artistas Convidados, quando for o caso.	
			ICM %	100%	
		Indicativo de Resultado	Previsão Trimestral		
		Público presente	1º Trim	Planejamento	
			2º Trim	Mín. de 319 pessoas presentes	
			3º Trim	Mín. de 957 pessoas presentes	
			4º Trim	Mín. de 1596 pessoas presentes	
			META ANUAL	Mínimo de 1596 pessoas presentes	
			ICM %	100%	

1.2.2. Grupos de Referência					
Nº	Ação	Indicativo de Resultado	Previsão Trimestral		
11	GR Jundiá	Número de Alunos	1º Trim	50 alunos no GR Jundiá	
			2º Trim	44 alunos no GR Jundiá	
			3º Trim	44 alunos no GR Jundiá	
			4º Trim	44 alunos no GR Jundiá	
			META ANUAL	45 alunos no GR Jundiá	
			ICM %	100%	
		Indicativo de Produtos	Previsão Trimestral		
		Número de apresentações	1º Trim	Planejamento	
			2º Trim	20% das apresentações realizadas	
			3º Trim	60% das apresentações realizadas	
			4º Trim	100% das apresentações realizadas	
			META ANUAL	Mínimo de 5 apresentações, incluindo apresentações com Artistas Convidados, quando for o caso.	
			ICM %	100%	
		Indicativo de Resultado	Previsão Trimestral		
		Público presente	1º Trim	Planejamento	
			2º Trim	Mín. de 410 pessoas presentes	
			3º Trim	Mín. de 1231 pessoas presentes	
			4º Trim	Mín. de 2052 pessoas presentes	
			META ANUAL	Mínimo de 2052 pessoas presentes	
			ICM %	100%	

1.2.2. Grupos de Referência					
Nº	Ação	Indicativo de Resultado	Previsão Trimestral		
10	GR Itaberá	Número de Alunos	1º Trim	36 alunos no GR Itaberá	
			2º Trim	31 alunos no GR Itaberá	
			3º Trim	31 alunos no GR Itaberá	
			4º Trim	31 alunos no GR Itaberá	
			META ANUAL	32 alunos no GR Itaberá	
			ICM %	100%	
		Indicativo de Produtos	Previsão Trimestral		
		Número de apresentações	1º Trim	Planejamento	
			2º Trim	20% das apresentações realizadas	
			3º Trim	60% das apresentações realizadas	
			4º Trim	100% das apresentações realizadas	
			META ANUAL	Mínimo de 5 apresentações, incluindo apresentações com Artistas Convidados, quando for o caso.	
			ICM %	100%	
		Indicativo de Resultado	Previsão Trimestral		
		Público presente	1º Trim	Planejamento	
			2º Trim	Mín. de 292 pessoas presentes	
			3º Trim	Mín. de 875 pessoas presentes	
			4º Trim	Mín. de 1459 pessoas presentes	
			META ANUAL	Mínimo de 1459 pessoas presentes	
			ICM %	100%	

1.2.2. Grupos de Referência					
Nº	Ação	Indicativo de Resultado	Previsão Trimestral		
12	GR Lorena	Número de Alunos	1º Trim	32 alunos no GR Lorena	
			2º Trim	27 alunos no GR Lorena	
			3º Trim	27 alunos no GR Lorena	
			4º Trim	27 alunos no GR Lorena	
			META ANUAL	28 alunos no GR Lorena	
			ICM %	100%	
		Indicativo de Produtos	Previsão Trimestral		
		Número de apresentações	1º Trim	Planejamento	
			2º Trim	20% das apresentações realizadas	
			3º Trim	60% das apresentações realizadas	
			4º Trim	100% das apresentações realizadas	
			META ANUAL	Mínimo de 5 apresentações, incluindo apresentações com Artistas Convidados, quando for o caso.	
			ICM %	100%	
		Indicativo de Resultado	Previsão Trimestral		
		Público presente	1º Trim	Planejamento	
			2º Trim	Mín. de 255 pessoas presentes	
			3º Trim	Mín. de 766 pessoas presentes	
			4º Trim	Mín. de 1277 pessoas presentes	
			META ANUAL	Mínimo de 1277 pessoas presentes	
			ICM %	100%	

1.2.2. Grupos de Referência						
Nº	Ação	Indicativo de Resultado	Previsão Trimestral			
			13	GR Ourinhos	Número de Alunos	1º Trim
2º Trim	10 alunos no GR Ourinhos					
3º Trim	10 alunos no GR Ourinhos					
4º Trim	10 alunos no GR Ourinhos					
META ANUAL	10 alunos no GR Ourinhos					
ICM %	100%					
Indicativo de Produtos	Previsão Trimestral					
	1º Trim	Planejamento				
	2º Trim	20% das apresentações realizadas				
	3º Trim	60% das apresentações realizadas				
	4º Trim	100% das apresentações realizadas				
	META ANUAL	Mínimo de 5 apresentações, incluindo apresentações com Artistas Convidados, quando for o caso.				
ICM %	100%					
Indicativo de Resultado	Previsão Trimestral					
	1º Trim	Planejamento				
	2º Trim	Mín. de 91 pessoas presentes				
	3º Trim	Mín. de 274 pessoas presentes				
	4º Trim	Mín. de 456 pessoas presentes				
	META ANUAL	Mínimo de 456 pessoas presentes				
ICM %	100%					

1.2.2. Grupos de Referência						
Nº	Ação	Indicativo de Resultado	Previsão Trimestral			
			15	GR Santos	Número de Alunos	1º Trim
2º Trim	12 alunos no GR Santos					
3º Trim	12 alunos no GR Santos					
4º Trim	12 alunos no GR Santos					
META ANUAL	12 alunos no GR Santos					
ICM %	100%					
Indicativo de Produtos	Previsão Trimestral					
	1º Trim	Planejamento				
	2º Trim	20% das apresentações realizadas				
	3º Trim	60% das apresentações realizadas				
	4º Trim	100% das apresentações realizadas				
	META ANUAL	Mínimo de 5 apresentações, incluindo apresentações com Artistas Convidados, quando for o caso.				
ICM %	100%					
Indicativo de Resultado	Previsão Trimestral					
	1º Trim	Planejamento				
	2º Trim	Mín. de 109 pessoas presentes				
	3º Trim	Mín. de 328 pessoas presentes				
	4º Trim	Mín. de 547 pessoas presentes				
	META ANUAL	Mínimo de 547 pessoas presentes				
ICM %	100%					

1.2.2. Grupos de Referência						
Nº	Ação	Indicativo de Resultado	Previsão Trimestral			
			14	GR Presidente Prudente	Número de Alunos	1º Trim
2º Trim	46 alunos no GR PPrudente					
3º Trim	46 alunos no GR PPrudente					
4º Trim	46 alunos no GR PPrudente					
META ANUAL	48 alunos no GR PPrudente					
ICM %	100%					
Indicativo de Produtos	Previsão Trimestral					
	1º Trim	Planejamento				
	2º Trim	20% das apresentações realizadas				
	3º Trim	60% das apresentações realizadas				
	4º Trim	100% das apresentações realizadas				
	META ANUAL	Mínimo de 5 apresentações, incluindo apresentações com Artistas Convidados, quando for o caso.				
ICM %	100%					
Indicativo de Resultado	Previsão Trimestral					
	1º Trim	Planejamento				
	2º Trim	Mín. de 438 pessoas presentes				
	3º Trim	Mín. de 1313 pessoas presentes				
	4º Trim	Mín. de 2188 pessoas presentes				
	META ANUAL	Mínimo de 2188 pessoas presentes				
ICM %	100%					

1.2.2. Grupos de Referência						
Nº	Ação	Indicativo de Resultado	Previsão Trimestral			
			16	GR São Carlos	Número de Alunos	1º Trim
2º Trim	19 alunos no GR S Carlos					
3º Trim	19 alunos no GR S Carlos					
4º Trim	19 alunos no GR S Carlos					
META ANUAL	20 alunos no GR S Carlos					
ICM %	100%					
Indicativo de Produtos	Previsão Trimestral					
	1º Trim	Planejamento				
	2º Trim	20% das apresentações realizadas				
	3º Trim	60% das apresentações realizadas				
	4º Trim	100% das apresentações realizadas				
	META ANUAL	Mínimo de 5 apresentações, incluindo apresentações com Artistas Convidados, quando for o caso.				
ICM %	100%					
Indicativo de Resultado	Previsão Trimestral					
	1º Trim	Planejamento				
	2º Trim	Mín. de 182 pessoas presentes				
	3º Trim	Mín. de 547 pessoas presentes				
	4º Trim	Mín. de 912 pessoas presentes				
	META ANUAL	Mínimo de 912 pessoas presentes				
ICM %	100%					

1.2.2. Grupos de Referência						
Nº	Ação	Indicativo de Resultado	Previsão Trimestral			
17	GR Sorocaba	Número de Alunos	1º Trim	41 alunos no GR Sorocaba		
			2º Trim	35 alunos no GR Sorocaba		
			3º Trim	35 alunos no GR Sorocaba		
			4º Trim	35 alunos no GR Sorocaba		
			META ANUAL	36 alunos no GR Sorocaba		
			ICM %	100%		
		Indicativo de Produtos	Previsão Trimestral			
			1º Trim	Planejamento		
			2º Trim	20% das apresentações realizadas		
			3º Trim	60% das apresentações realizadas		
			4º Trim	100% das apresentações realizadas		
			META ANUAL	Mínimo de 5 apresentações, incluindo apresentações com Artistas Convidados, quando for o caso.		
		ICM %	100%			
		Indicativo de Resultado	Previsão Trimestral			
			1º Trim	Planejamento		
			2º Trim	Mín. de 328 pessoas presentes		
			3º Trim	Mín. de 985 pessoas presentes		
			4º Trim	Mín. de 1641 pessoas presentes		
			META ANUAL	Mínimo de 1641 pessoas presentes		
		ICM %	100%			

1.2.2. Grupos de Referência						
Nº	Ação	Indicativo de Resultado	Previsão Trimestral			
18	GR São José do Rio Preto	Número de Alunos	1º Trim	36 alunos no GR SJR Preto		
			2º Trim	31 alunos no GR SJR Preto		
			3º Trim	31 alunos no GR SJR Preto		
			4º Trim	31 alunos no GR SJR Preto		
			META ANUAL	32 alunos no GR SJR Preto		
			ICM %	100%		
		Indicativo de Produtos	Previsão Trimestral			
			1º Trim	Planejamento		
			2º Trim	20% das apresentações realizadas		
			3º Trim	60% das apresentações realizadas		
			4º Trim	100% das apresentações realizadas		
			META ANUAL	Mínimo de 5 apresentações, incluindo apresentações com Artistas Convidados, quando for o caso.		
		ICM %	100%			
		Indicativo de Resultado	Previsão Trimestral			
			1º Trim	Planejamento		
			2º Trim	Mín. de 292 pessoas presentes		
			3º Trim	Mín. de 875 pessoas presentes		
			4º Trim	Mín. de 1459 pessoas presentes		
			META ANUAL	Mínimo de 1459 pessoas presentes		
		ICM %	100%			

1.3. EIXO / PROGRAMA: bolsas de estudo do Projeto Guri – Grupos de Referência						
Nº	Ação	Indicativo de Produtos	Previsão Trimestral			
19	Conceder bolsa-performance para integrantes dos Grupos de Referência	Bolsas-performance oferecidas (valor da bolsa: R\$ 300/mês, durante 10 meses)	1º Trim	226 bolsas oferecidas		
			2º Trim	226 bolsas oferecidas		
			3º Trim	226 bolsas oferecidas		
			4º Trim	226 bolsas oferecidas		
			META ANUAL	226 bolsas oferecidas		
			ICM %	100%		
		Indicativo de Resultado	Previsão Trimestral			
			1º Trim	226 bolsas concedidas		
			2º Trim	203 bolsas concedidas (*)		
			3º Trim	203 bolsas concedidas (*)		
			4º Trim	203 bolsas concedidas (*)		
			META ANUAL	209 bolsas concedidas		
ICM %	100%					
20	Conceder bolsa-aprendiz para integrantes dos Grupos de Referência	bolsas-performance oferecidas (valor da bolsa: R\$ 500/mês, durante 10 meses, podendo ser concedido adicional variável de acordo com a distância em km entre a cidade de residência dos alunos e a cidade sede do Grupo de Referência).	1º Trim	35 bolsas oferecidas		
			2º Trim	35 bolsas oferecidas		
			3º Trim	35 bolsas oferecidas		
			4º Trim	35 bolsas oferecidas		
			META ANUAL	35 bolsas oferecidas		
			ICM %	100%		
		Indicativo de Resultado	Previsão Trimestral			
			1º Trim	35 bolsas concedidas		
			2º Trim	31 bolsas concedidas(*)		
			3º Trim	31 bolsas concedidas(*)		
			4º Trim	31 bolsas concedidas(*)		
			META ANUAL	32 bolsas concedidas		
ICM %	100%					

(*) Considera evasão característica do período

1.4. EIXO / PROGRAMA: Projeto Guri – Desenvolvimento Social				
Nº	Ação	Indicativo de Resultado	Previsão Trimestral	
21	Desenvolvimento Social	Alunos atendidos em condição social vulnerável ¹	1º Trim	Coleta de dados da primeira medição
			2º Trim	Extração, tabulação e análise dos dados da primeira medição
			3º Trim	Coleta de dados da segunda medição
			4º Trim	Extração, tabulação e análise dos dados da segunda medição e consolidação dos dados anuais (média anual)
			META ANUAL	Mínimo de 70% de alunos atendidos em condição social vulnerável, em relação ao referencial social de cada regional da Amigos do Guri na qual o projeto atua.
			ICM %	100%

OBS: ¹ A condição social vulnerável é definida por uma renda familiar per capita de até ¼ de um salário mínimo.

1.6. EIXO / PROGRAMA: Intercâmbio com projetos nacionais e internacionais					
Nº	Ação	Indicativo de Produtos	Previsão Trimestral		
22	Participar do projeto MOVE (Musicians and Organizers Volunteer Exchange)	Vagas oferecidas para alunos, ex-alunos e educadores do Projeto Guri	1º Trim		
			2º Trim		
			3º Trim	4 vagas oferecidas (seleção)	
			4º Trim	4 vagas oferecidas (preparação)	
			META ANUAL	4 vagas oferecidas	
			ICM %	100%	
		Indicativo de Resultado	Previsão Trimestral		
		Alunos, ex-alunos e educadores do Projeto Guri participando do programa em países estrangeiros	1º Trim	4 participantes	
			2º Trim	4 participantes	
			3º Trim		
			4º Trim		
			META ANUAL	4 participantes	
			ICM %	100%	
		Indicativo de Resultado	Previsão Trimestral		
		Participantes estrangeiros participando do programa na regional São Carlos	1º Trim	4 participantes	
			2º Trim	4 participantes	
			3º Trim	2 participantes	
			4º Trim	2 participantes	
META ANUAL	4 participantes no ano				
ICM %	100%				

1.6. EIXO / PROGRAMA: Intercâmbio com projetos nacionais e internacionais				
Nº	Ação	Indicativo de Resultado	Previsão Trimestral	
23	Participar de atividades associativas ou encontros, simpósios ou congressos nacionais e/ou internacionais, nas áreas de Música, Cultura, Educação e/ou Infância e adolescência.	Número de atividades nas quais a Amigos do Guri teve participação efetiva	1º Trim	
			2º Trim	Participação em 1 atividade
			3º Trim	Participação em 1 atividade
			4º Trim	Participação em 1 atividade
			META ANUAL	Participação em 3 atividades
			ICM %	100%

2. PROGRAMA DE FINANCIAMENTO E FOMENTO				
Nº	Ação	Indicativo de Resultado	Previsão Trimestral	
24	Captar Recursos (incluindo recursos captados em 2017)	5,9% do valor anual repassado no ano de 2018	1º Trim	
			2º Trim	
			3º Trim	
			4º Trim	
			META ANUAL	5,9% do valor anual repassado no ano de 2018
			ICM %	100%

3. PERFIL DE PÚBLICO E QUALIDADE DOS SERVIÇOS PRESTADOS					
Nº	Ação	Indicativo de Produtos	Previsão Trimestral		
25	Realizar Pesquisa de Perfil de Público e Qualidade dos Serviços Prestados e Pesquisa de Satisfação dos Parceiros	Pesquisas realizadas	1º Trim		
			2º Trim		
			3º Trim	Pesquisa de satisfação dos parceiros realizada	
			4º Trim	Pesquisa de satisfação dos alunos realizada (*) Pesquisa de Perfil de Público realizada (**)	
			META ANUAL	1 pesquisa de satisfação dos alunos, 1 pesquisa de satisfação dos parceiros e 1 Pesquisa de Perfil de Público realizadas	
			ICM %	100%	
		Indicativo de Resultado	Previsão Trimestral		
		Índice de satisfação dos alunos e parceiros do Projeto Guri	1º Trim		
			2º Trim		
			3º Trim	80% dos parceiros respondentes estão satisfeitos com o Projeto Guri	
			4º Trim	80% dos alunos respondentes estão satisfeitos com o Projeto Guri	
			META ANUAL	80% dos alunos e parceiros respondentes estão satisfeitos com o Projeto Guri	
			ICM %	100%	

(*) pesquisa realizada com base nos dados do ano de 2018

(**) pesquisa realizada com base nos dados dos alunos matriculados em 2018

METAS CONDICIONADAS					
1.1. EIXO / PROGRAMA: Projeto Guri – Ensino Musical					
1.1.1. Polos e Polos Regionais					
Nº	Ação	Indicativo de Produtos	Previsão Trimestral		
1	Realizar aulas de música nos polos do Projeto Guri	Vagas oferecidas	1º Trim	23.730 vagas oferecidas	
			2º Trim	23.730 vagas oferecidas	
			3º Trim	23.730 vagas oferecidas	
			4º Trim	23.730 vagas oferecidas	
			META ANUAL	23.730 vagas oferecidas	
			ICM %	100%	
		Indicativo de Resultados	Previsão Trimestral		
		Taxa de ocupação de vagas oferecidas (% das vagas preenchidas) ¹	1º Trim	75%	
			2º Trim	70%	
			3º Trim	75%	
			4º Trim	70%	
			META ANUAL	72,5%	
			ICM %	100%	
		Indicativo de Resultados	Previsão Trimestral		
		Alunos matriculados	1º Trim	15.128 alunos matriculados	
			2º Trim	14.119 alunos matriculados	
			3º Trim	15.128 alunos matriculados	
			4º Trim	14.119 alunos matriculados	
META ANUAL	14.623 alunos matriculados				
ICM %	100%				

METAS CONDICIONADAS				
1.1. EIXO / PROGRAMA: Projeto Guri – Ensino Musical				
1.1.2. Polos FUNDAÇÃO CASA				
Nº	Ação	Indicativo de Produtos	Previsão Trimestral	
2	Realizar aulas de música nos polos do Projeto Guri	Vagas oferecidas	1º Trim	1.145 vagas oferecidas
			2º Trim	1.145 vagas oferecidas
			3º Trim	1.145 vagas oferecidas
			4º Trim	1.145 vagas oferecidas
			META ANUAL	1.145 vagas oferecidas
			ICM %	100%
		Indicativo de Resultados	Previsão Trimestral	
		Taxa de ocupação de vagas oferecidas (% das vagas preenchidas) ¹	1º Trim	Min. 75% das vagas preenchidas
			2º Trim	Min. 75% das vagas preenchidas
			3º Trim	Min. 75% das vagas preenchidas
			4º Trim	Min. 75% das vagas preenchidas
			META ANUAL	Min. 75% das vagas preenchidas
			ICM %	100%
		Indicativo de Resultados	Previsão Trimestral	
		Alunos matriculados	1º Trim	859 alunos matriculados
			2º Trim	859 alunos matriculados
			3º Trim	859 alunos matriculados
			4º Trim	859 alunos matriculados
			META ANUAL	859 alunos matriculados
			ICM %	100%

METAS CONDICIONADAS				
1.1. EIXO / PROGRAMA: Projeto Guri – Ensino Musical				
1.1.3. Manutenção de Polos				
Nº	Ação	Indicativo de Produtos	Previsão Trimestral	
3	Manter polos de ensino do Projeto Guri	Polos e polos regionais em funcionamento	1º Trim	194 polos e polos regionais em funcionamento
			2º Trim	194 polos e polos regionais em funcionamento
			3º Trim	194 polos e polos regionais em funcionamento
			4º Trim	194 polos e polos regionais em funcionamento
			META ANUAL	194 polos e polos regionais em funcionamento
			ICM %	100%
		Indicativo de Produtos	Previsão Trimestral	
		Polos Fundação CASA em funcionamento	1º Trim	30 polos Fundação CASA em funcionamento
			2º Trim	30 polos Fundação CASA em funcionamento
			3º Trim	30 polos Fundação CASA em funcionamento
			4º Trim	30 polos Fundação CASA em funcionamento
			META ANUAL	30 polos Fundação CASA em funcionamento
			ICM %	100%

RESUMO DO PLANO DE TRABALHO DE 2018

Para o ano de 2018, o Plano de Trabalho para o Gerenciamento do Projeto Guri (Interior, Litoral e Fundação CASA) prevê a realização de 64 metas de produtos e resultados pactuadas em 25 ações com recursos assegurados e 8 metas de produtos e resultados condicionadas à captação de recursos, pactuadas em 3 ações, conforme o quadro abaixo:

METAS DE PRODUTOS	META ANUAL
Vagas oferecidas nos Polos e Polos Regionais	28.024 vagas oferecidas
Vagas oferecidas nos Polos Fundação CASA	735 vagas oferecidas
Polos e polos regionais em funcionamento	109 polos e polos regionais em funcionamento
Polos Fundação CASA em funcionamento	28 polos Fundação CASA em funcionamento
Reuniões entre as equipes das Regionais e da Sede	Duas reuniões entre as equipes das Regionais e da Sede, para 80 participantes
Encontros Regionais entre as equipes dos polos e das Regionais	1 encontro realizado em cada regional
Seminário de capacitação para equipes dos polos	1 seminário realizado
Apresentações artísticas ou pedagógicas dos grupos musicais dos polos do Projeto Guri	Mínimo de 612 apresentações realizadas
Encontro de alunos de diferentes polos – Em Cena	Mínimo de 20 encontros realizados
GR Acif-Franca - Número de Apresentações	Mínimo de 5 apresentações
GR Araçatuba - Número de Apresentações	Mínimo de 5 apresentações
GR Bauru - Número de Apresentações	Mínimo de 5 apresentações
GR Itaberá - Número de Apresentações	Mínimo de 5 apresentações
GR Jundiá - Número de Apresentações	Mínimo de 5 apresentações
GR Lorena - Número de Apresentações	Mínimo de 5 apresentações
GR Ourinhos - Número de Apresentações	Mínimo de 5 apresentações
GR Presidente Prudente - Número de Apresentações	Mínimo de 5 apresentações
GR Santos - Número de Apresentações	Mínimo de 5 apresentações
GR São Carlos - Número de Apresentações	Mínimo de 5 apresentações
GR Sorocaba - Número de Apresentações	Mínimo de 5 apresentações
GR São José do Rio Preto - Número de Apresentações	Mínimo de 5 apresentações
Concessão de bolsa-performance para integrantes dos Grupos de Referência	226 bolsas oferecidas
Concessão de bolsa-aprendiz para integrantes dos Grupos de Referência	35 bolsas oferecidas
Participação no projeto MOVE (Musicians and Organizers Volunteer Exchange)	4 vagas oferecidas para alunos, ex-alunos e educadores do Projeto Guri
Realização de pesquisas	1 pesquisa de satisfação dos alunos, 1 pesquisa de satisfação dos parceiros e 1 Pesquisa de Perfil de Público realizadas
METAS CONDICIONADAS - Vagas oferecidas nos Polos e Polos Regionais	23.730 vagas oferecidas
METAS CONDICIONADAS - Vagas oferecidas nos Polos Fundação CASA	1.145 vagas oferecidas
METAS CONDICIONADAS - Polos e polos regionais em funcionamento	194 polos e polos regionais em funcionamento
METAS CONDICIONADAS - Polos Fundação CASA em funcionamento	30 polos Fundação CASA em funcionamento
Metas de Resultados	Meta Anual
Taxa de ocupação de vagas oferecidas nos polos e Polos Regionais	Mínimo de 72,5% das vagas preenchidas
Taxa de ocupação de vagas oferecidas nos polos Fundação CASA	Mínimo de 75% das vagas preenchidas
Número de alunos matriculados nos Polos e Polos Regionais do Projeto Guri	Mínimo de 17.269 alunos matriculados
Número de alunos matriculados nos Polos da Fundação CASA do Projeto Guri	Mínimo de 551 alunos matriculados
Apresentações artísticas ou pedagógicas dos grupos musicais dos polos do Projeto Guri	Mínimo de 27.534 alunos participantes
Apresentações artísticas ou pedagógicas dos grupos musicais dos polos do Projeto Guri	Mínimo de 98.373 pessoas presentes
Encontro de alunos de diferentes polos – Em Cena	Mínimo de 4.000 Alunos participantes
GR Acif-Franca - Público presente	Mínimo de 866 pessoas presentes
GR Araçatuba - Público presente	Mínimo de 547 pessoas presentes
GR Bauru - Público presente	Mínimo de 1.596 pessoas presentes
GR Itaberá - Público presente	Mínimo de 1.459 pessoas presentes
GR Jundiá - Público presente	Mínimo de 2.052 pessoas presentes
GR Lorena - Público presente	Mínimo de 1.277 pessoas presentes
GR Ourinhos - Público presente	Mínimo de 456 pessoas presentes
GR Presidente Prudente - Público presente	Mínimo de 2.188 pessoas presentes
GR Santos - Público presente	Mínimo de 547 pessoas presentes
GR São Carlos - Público presente	Mínimo de 912 pessoas presentes
GR Sorocaba - Público presente	Mínimo de 1.641 pessoas presentes
GR São José do Rio Preto - Público presente	Mínimo de 1.459 pessoas presentes
GR Acif-Franca - Número de Alunos	19 alunos
GR Araçatuba - Número de Alunos	12 alunos
GR Bauru - Número de Alunos	35 alunos
GR Itaberá - Número de Alunos	32 alunos
GR Jundiá - Número de Alunos	45 alunos
GR Lorena - Número de Alunos	28 alunos
GR Ourinhos - Número de Alunos	10 alunos
GR Presidente Prudente - Número de Alunos	48 alunos
GR Santos - Número de Alunos	12 alunos
GR São Carlos - Número de Alunos	20 alunos
GR Sorocaba - Número de Alunos	36 alunos
GR São José do Rio Preto - Número de Alunos	32 alunos
Concessão de bolsa-performance para integrantes dos Grupos de Referência	Mínimo de 209 bolsas concedidas
Concessão de bolsa-aprendiz para integrantes dos Grupos de Referência	Mínimo de 32 bolsas concedidas
Alunos atendidos em condição social vulnerável	Mínimo de 70% de alunos atendidos em condição social vulnerável
Participação no projeto MOVE (Musicians and Organizers Volunteer Exchange)	Mínimo de 4 alunos, ex-alunos e educadores do Projeto Guri participando do programa em países estrangeiros
Participação no projeto MOVE (Musicians and Organizers Volunteer Exchange)	Mínimo de 4 participantes estrangeiros no ano
Participar de atividades associativas ou encontros, simpósios ou congressos nacionais e/ou internacionais	Mínimo de Participação em 3 atividades
Captar Recursos (incluindo recursos captados em 2017)	Mínimo de 5,9% do valor anual repassado no ano de 2018
Percentual de Público Satisfeito	Mínimo: 80% dos alunos e parceiros respondentes estão satisfeitos com o Projeto Guri
METAS CONDICIONADAS - Taxa de ocupação de vagas oferecidas nos polos e Polos Regionais	Min. 72,5% das vagas preenchidas
METAS CONDICIONADAS - Taxa de ocupação de vagas oferecidas nos polos Fundação CASA	Min. 75% das vagas preenchidas
METAS CONDICIONADAS - Número de alunos matriculados nos Polos e Polos Regionais do Projeto Guri	14.623 alunos matriculados
METAS CONDICIONADAS - Número de alunos matriculados nos Polos da Fundação CASA do Projeto Guri	859 alunos matriculados

ITEM	PONTUAÇÃO
Não Cumprimento das Metas de Produto do Projeto Guri – Ensino Musical	15%
Não Cumprimento das Metas de Produto do Projeto Guri – Atividades de difusão formativa	15%
Não Cumprimento das Metas de Produto de Bolsas de Estudo do Projeto Guri – Grupos de Referência	10%
Não Cumprimento das Metas de Produto Projeto Guri – Desenvolvimento Social	10%
Não Cumprimento das Metas de Mínimas de Resultado do PROJETO GURI – ENSINO MUSICAL	10%
Não Cumprimento das Metas de Mínimas de Resultado do Projeto Guri – Atividades de difusão formativa	10%
Não Cumprimento das Metas de Mínimas de Resultado de Bolsas de Estudo do Projeto Guri – Grupos de Referência	5%
Não Cumprimento das Metas de Mínimas de Resultado do Projeto Guri – Desenvolvimento Social	5%
Não realização da Pesquisa de Perfil de Público e Qualidade dos Serviços Prestados e Pesquisa de Satisfação dos Parceiros	10%
Não Cumprimento dos Compromissos de Informação (Anexo III do Contrato de Gestão)	10%
TOTAL	100%

4. Esta tabela tem a finalidade de atender ao disposto no item 2, parágrafo 1º, clausula 8º do Contrato de Gestão 06/2016. Sua aplicação se dará sob o percentual de 10% do valor do repasse se, após a avaliação das justificativas apresentadas pela OS, a Unidade Gestora concluir que houve o descumprimento dos itens indicados.

5. Caso a Organização Social não apresente junto com os relatórios trimestrais justificativas para o não cumprimento das metas pactuadas, a Unidade Gestora poderá efetuar a aplicação da tabela sem prévia análise das justificativas, cabendo a Organização Social se for o caso, reunir argumentos consistentes para viabilizar o aporte retido no próximo trimestre.

6. O não cumprimento da meta de captação de recursos pela Organização Social não implicará em redução do repasse de recursos, ou seja, caso a Organização Social capte menos recursos que o correspondente ao percentual indicado no plano de trabalho, isso não configurará motivação para retenção de parte do repasse, visto que a Organização Social continuará comprometida a cumprir todas as metas pactuadas no plano de trabalho, traduzidas na planilha orçamentária como “previsão orçamentária” mesmo que não atinja o “total de receitas vinculadas ao plano de trabalho” (desde que o repasse previsto pela Secretaria seja integralmente efetuado).

ANEXO: DESCRITIVO RESUMIDO DA PROGRAMAÇÃO CULTURAL DE 2018

Com o objetivo de promover a educação musical para crianças, adolescentes e jovens em municípios do Estado de São Paulo, a Amigos do Guri oferecerá cursos gratuitos de iniciação musical, canto coral, instrumentos de cordas dedilhadas, cordas friccionadas, sopros, percussão, teclado e piano, beneficiando-os com 2 a 5 horas semanais de aulas coletivas, dependendo do estágio de aprendizagem em que se encontram.

Além disso, como parte da programação cultural, serão realizadas as atividades descritas abaixo:

- eventos pedagógicos e/ou artísticos com participação dos grupos dos polos do Projeto Guri;
- apresentações musicais dos Grupos de Referência, que podem ou não contar com artistas convidados;
- Encontro de alunos de diferentes polos – Em Cena;

(*) A programação detalhada será encaminhada à Unidade Gestora no âmbito dos compromissos de informação assumidos para 2016.

PLANO DE TRABALHO PRELIMINAR ANUAL – 2019

QUADRO DE METAS TÉCNICAS DO PROJETO GURI INTERIOR, LITORAL E FUNDAÇÃO CASA ANO 2019

1. DESENVOLVIMENTO DOS EIXOS DE ATUAÇÃO (PROGRAMAS TÉCNICOS/FINALÍSTICOS)					
1.1. EIXO / PROGRAMA: Projeto Guri – Ensino Musical					
1.1.1. Polos e Polos Regionais					
Nº	Ação	Indicativo de Produtos	Previsão Trimestral		
1	Realizar aulas de música nos polos do Projeto Guri	Vagas oferecidas	1º Trim	28.024 vagas oferecidas	
			2º Trim	28.024 vagas oferecidas	
			3º Trim	28.024 vagas oferecidas	
			4º Trim	28.024 vagas oferecidas	
			META ANUAL	28.024 vagas oferecidas	
			ICM %	100%	
		Indicativo de Resultados		Previsão Trimestral	
		Taxa de ocupação de vagas oferecidas (% das vagas preenchidas) ¹	1º Trim	75%	
			2º Trim	70%	
			3º Trim	75%	
			4º Trim	70%	
			META ANUAL	72,5%	
			ICM %	100%	
		Indicativo de Resultados		Previsão Trimestral	
		Alunos matriculados	1º Trim	17.865 alunos matriculados	
			2º Trim	16.674 alunos matriculados	
			3º Trim	17.865 alunos matriculados	
			4º Trim	16.674 alunos matriculados	
			META ANUAL	17.269 alunos matriculados	
			ICM %	100%	

(1) Considera evasão característica do período

1.1.2. Polos FUNDAÇÃO CASA					
Nº	Ação	Indicativo de Produtos	Previsão Trimestral		
2	Realizar aulas de música nos polos do Projeto Guri	Vagas oferecidas	1º Trim	735 vagas oferecidas	
			2º Trim	735 vagas oferecidas	
			3º Trim	735 vagas oferecidas	
			4º Trim	735 vagas oferecidas	
			META ANUAL	735 vagas oferecidas	
			ICM %	100%	
		Indicativo de Resultados		Previsão Trimestral	
		Taxa de ocupação de vagas oferecidas (% das vagas preenchidas) ¹	1º Trim	Mín. 75% das vagas preenchidas	
			2º Trim	Mín. 75% das vagas preenchidas	
			3º Trim	Mín. 75% das vagas preenchidas	
			4º Trim	Mín. 75% das vagas preenchidas	
			META ANUAL	Mín. 75% das vagas preenchidas	
			ICM %	100%	
		Indicativo de Resultados		Previsão Trimestral	
		Alunos matriculados	1º Trim	Mín. 551 alunos matriculados	
			2º Trim	Mín. 551 alunos matriculados	
			3º Trim	Mín. 551 alunos matriculados	
			4º Trim	Mín. 551 alunos matriculados	
			META ANUAL	Mín. 551 alunos matriculados	
			ICM %	100%	
		Indicativo de Resultados		Previsão Trimestral	

1.1.3. Manutenção de Polos					
Nº	Ação	Indicativo de Produtos	Previsão Trimestral		
3	Manter polos de ensino do Projeto Guri	Polos e polos regionais em funcionamento	1º Trim	109 polos e polos regionais em funcionamento	
			2º Trim	109 polos e polos regionais em funcionamento	
			3º Trim	109 polos e polos regionais em funcionamento	
			4º Trim	109 polos e polos regionais em funcionamento	
			META ANUAL	109 polos e polos regionais em funcionamento	
			ICM %	100%	
		Indicativo de Produtos		Previsão Trimestral	
		Polos Fundação CASA em funcionamento	1º Trim	28 polos Fundação CASA em funcionamento	
			2º Trim	28 polos Fundação CASA em funcionamento	
			3º Trim	28 polos Fundação CASA em funcionamento	
			4º Trim	28 polos Fundação CASA em funcionamento	
			META ANUAL	28 polos Fundação CASA em funcionamento	
ICM %	100%				

1.1.3. FORMAÇÃO E APERFEIÇOAMENTO DE EQUIPE					
Nº	Ação	Indicativo de Produtos	Previsão Trimestral		
4	Capacitar a Equipe	Reuniões entre as equipes das Regionais e da Sede, para 80 participantes e com 16 horas de duração em cada reunião. *	1º Trim	1ª reunião realizada	
			2º Trim		
			3º Trim		
			4º Trim	2ª reunião realizada	
			META ANUAL	Duas reuniões entre as equipes das Regionais e da Sede, para 80 participantes e com 16 horas de duração em cada reunião. *	
			ICM %	100%	
		Indicativo de Produtos		Previsão Trimestral	
		Encontros Regionais entre as equipes dos polos e das Regionais, para 500 participantes, no total, de 10 a 16 horas de duração.	1º Trim		
			2º Trim		
			3º Trim	1 encontro realizado em cada regional	
			4º Trim		
			META ANUAL	1 encontro realizado em cada regional	
			ICM %	100%	
		Indicativo de Produtos		Previsão Trimestral	
		Seminário de capacitação para equipes dos polos, regionais e sede, com 500 participantes e 16 horas de duração*.	1º Trim		
			2º Trim	Seminário realizado	
			3º Trim		
			4º Trim		
META ANUAL	1 seminário realizado				
ICM %	100%				

* Para ser considerado participante, a frequência do empregado deverá ser de, no mínimo, 75% em cada reunião.

1.2. EIXO / PROGRAMA: Projeto Guri – Atividades de difusão formativa				
1.2.1. Apresentações Artísticas e pedagógicas				
Nº	Ação	Indicativo de Produtos	Previsão Trimestral	
5	Realizar apresentações artísticas ou pedagógicas dos grupos musicais dos polos do Projeto Guri	Apresentações realizadas	1º Trim	Planejamento
			2º Trim	20% das apresentações realizadas
			3º Trim	60% das apresentações realizadas
			4º Trim	100% das apresentações realizadas
			META ANUAL	Mínimo de 612 apresentações realizadas
			ICM %	100%
			Indicativo de Resultado	Previsão Trimestral
		Alunos participantes	1º Trim	Planejamento
			2º Trim	20% dos atendimentos realizados
			3º Trim	60% dos atendimentos realizados
			4º Trim	100% dos atendimentos realizados
			META ANUAL	Mínimo de 27.534 atendimentos realizados
			ICM %	100%
			Indicativo de Resultado	Previsão Trimestral
		Público presente	1º Trim	Planejamento
			2º Trim	20% dos atendimentos realizados
			3º Trim	60% dos atendimentos realizados
			4º Trim	100% dos atendimentos realizados
			META ANUAL	Mínimo de 98.373 atendimentos realizados
			ICM %	100%

Nº	Ação	Indicativo de Produtos	Previsão Trimestral	
6	Realizar encontro de alunos de diferentes polos – Em Cena	Encontros realizados	1º Trim	Planejamento
			2º Trim	Planejamento
			3º Trim	50% dos encontros realizados
			4º Trim	100 % dos encontros realizados
			META ANUAL	Mínimo de 20 encontros realizados
			ICM %	100%
		Indicativo de Resultado	Previsão Trimestral	
		Alunos participantes	1º Trim	Planejamento
			2º Trim	Planejamento
			3º Trim	50% dos atendimentos realizados
			4º Trim	100% dos atendimentos realizados
META ANUAL	Mínimo de 4.000 Alunos participantes			

1.2.2. Grupos de Referência				
Nº	Ação	Indicativo de Resultado	Previsão Trimestral	
7	GR Acif-Franca	Número de Alunos	1º Trim	21 alunos no GR Acif-Franca
			2º Trim	19 alunos no GR Acif-Franca
			3º Trim	19 alunos no GR Acif-Franca
			4º Trim	19 alunos no GR Acif-Franca
			META ANUAL	19 alunos no GR Acif-Franca
			ICM %	100%
			Indicativo de Produtos	Previsão Trimestral
		Número de apresentações	1º Trim	Planejamento
			2º Trim	20% das apresentações realizadas
			3º Trim	60% das apresentações realizadas
			4º Trim	100% das apresentações realizadas
			META ANUAL	Mínimo de 5 apresentações, incluindo apresentações com Artistas Convidados, quando for o caso.
			ICM %	100%
			Indicativo de Resultado	Previsão Trimestral
		Público presente	1º Trim	Planejamento
			2º Trim	Min. de 173 pessoas presentes
			3º Trim	Min. de 520 pessoas presentes
			4º Trim	Min. de 866 pessoas presentes
			META ANUAL	Mínimo de 866 pessoas presentes
			ICM %	100%

1.2.2. Grupos de Referência				
Nº	Ação	Indicativo de Resultado	Previsão Trimestral	
8	GR Araçatuba	Número de Alunos	1º Trim	14 alunos no GR Araçatuba
			2º Trim	12 alunos no GR Araçatuba
			3º Trim	12 alunos no GR Araçatuba
			4º Trim	12 alunos no GR Araçatuba
			META ANUAL	12 alunos no GR Araçatuba
			ICM %	100%
			Indicativo de Produtos	Previsão Trimestral
		Número de apresentações	1º Trim	Planejamento
			2º Trim	20% das apresentações realizadas
			3º Trim	60% das apresentações realizadas
			4º Trim	100% das apresentações realizadas
			META ANUAL	Mínimo de 5 apresentações, incluindo apresentações com Artistas Convidados, quando for o caso.
			ICM %	100%
			Indicativo de Resultado	Previsão Trimestral
		Público presente	1º Trim	Planejamento
			2º Trim	Min. de 109 pessoas presentes
			3º Trim	Min. de 328 pessoas presentes
			4º Trim	Min. de 547 pessoas presentes
			META ANUAL	Mínimo de 547 pessoas presentes
			ICM %	100%

1.2.2. Grupos de Referência						
Nº	Ação	Indicativo de Resultado	Previsão Trimestral			
			9	GR Bauru	Número de Alunos	1º Trim
2º Trim	34 alunos no GR Bauru					
3º Trim	34 alunos no GR Bauru					
4º Trim	34 alunos no GR Bauru					
META ANUAL	35 alunos no GR Bauru					
ICM %	100%					
Número de apresentações	Indicativo de Produtos				Previsão Trimestral	
	1º Trim	Planejamento				
	2º Trim	20% das apresentações realizadas				
	3º Trim	60% das apresentações realizadas				
	4º Trim	100% das apresentações realizadas				
	META ANUAL	Mínimo de 5 apresentações, incluindo apresentações com Artistas Convidados, quando for o caso.				
ICM %	100%					
Público presente	Indicativo de Resultado				Previsão Trimestral	
	1º Trim	Planejamento				
	2º Trim	Mín. de 319 pessoas presentes				
	3º Trim	Mín. de 957 pessoas presentes				
	4º Trim	Mín. de 1596 pessoas presentes				
	META ANUAL	Mínimo de 1596 pessoas presentes				
ICM %	100%					

1.2.2. Grupos de Referência						
Nº	Ação	Indicativo de Resultado	Previsão Trimestral			
			11	GR Jundiá	Número de Alunos	1º Trim
2º Trim	44 alunos no GR Jundiá					
3º Trim	44 alunos no GR Jundiá					
4º Trim	44 alunos no GR Jundiá					
META ANUAL	45 alunos no GR Jundiá					
ICM %	100%					
Número de apresentações	Indicativo de Produtos				Previsão Trimestral	
	1º Trim	Planejamento				
	2º Trim	20% das apresentações realizadas				
	3º Trim	60% das apresentações realizadas				
	4º Trim	100% das apresentações realizadas				
	META ANUAL	Mínimo de 5 apresentações, incluindo apresentações com Artistas Convidados, quando for o caso.				
ICM %	100%					
Público presente	Indicativo de Resultado				Previsão Trimestral	
	1º Trim	Planejamento				
	2º Trim	Mín. de 410 pessoas presentes				
	3º Trim	Mín. de 1231 pessoas presentes				
	4º Trim	Mín. de 2052 pessoas presentes				
	META ANUAL	Mínimo de 2052 pessoas presentes				
ICM %	100%					

1.2.2. Grupos de Referência						
Nº	Ação	Indicativo de Resultado	Previsão Trimestral			
			10	GR Itaberá	Número de Alunos	1º Trim
2º Trim	31 alunos no GR Itaberá					
3º Trim	31 alunos no GR Itaberá					
4º Trim	31 alunos no GR Itaberá					
META ANUAL	32 alunos no GR Itaberá					
ICM %	100%					
Número de apresentações	Indicativo de Produtos				Previsão Trimestral	
	1º Trim	Planejamento				
	2º Trim	20% das apresentações realizadas				
	3º Trim	60% das apresentações realizadas				
	4º Trim	100% das apresentações realizadas				
	META ANUAL	Mínimo de 5 apresentações, incluindo apresentações com Artistas Convidados, quando for o caso.				
ICM %	100%					
Público presente	Indicativo de Resultado				Previsão Trimestral	
	1º Trim	Planejamento				
	2º Trim	Mín. de 292 pessoas presentes				
	3º Trim	Mín. de 875 pessoas presentes				
	4º Trim	Mín. de 1459 pessoas presentes				
	META ANUAL	Mínimo de 1459 pessoas presentes				
ICM %	100%					

1.2.2. Grupos de Referência						
Nº	Ação	Indicativo de Resultado	Previsão Trimestral			
			12	GR Lorena	Número de Alunos	1º Trim
2º Trim	27 alunos no GR Lorena					
3º Trim	27 alunos no GR Lorena					
4º Trim	27 alunos no GR Lorena					
META ANUAL	28 alunos no GR Lorena					
ICM %	100%					
Número de apresentações	Indicativo de Produtos				Previsão Trimestral	
	1º Trim	Planejamento				
	2º Trim	20% das apresentações realizadas				
	3º Trim	60% das apresentações realizadas				
	4º Trim	100% das apresentações realizadas				
	META ANUAL	Mínimo de 5 apresentações, incluindo apresentações com Artistas Convidados, quando for o caso.				
ICM %	100%					
Público presente	Indicativo de Resultado				Previsão Trimestral	
	1º Trim	Planejamento				
	2º Trim	Mín. de 255 pessoas presentes				
	3º Trim	Mín. de 766 pessoas presentes				
	4º Trim	Mín. de 1277 pessoas presentes				
	META ANUAL	Mínimo de 1277 pessoas presentes				
ICM %	100%					

1.2.2. Grupos de Referência							
Nº	Ação	Indicativo de Resultado	Previsão Trimestral				
			13	GR Ourinhos	Número de Alunos	1º Trim	12 alunos no GR Ourinhos
2º Trim	10 alunos no GR Ourinhos						
3º Trim	10 alunos no GR Ourinhos						
4º Trim	10 alunos no GR Ourinhos						
META ANUAL	10 alunos no GR Ourinhos						
ICM %	100%						
Indicativo de Produtos	Previsão Trimestral				1º Trim	Planejamento	
	2º Trim	20% das apresentações realizadas			3º Trim	60% das apresentações realizadas	
	4º Trim	100% das apresentações realizadas			META ANUAL	Mínimo de 5 apresentações, incluindo apresentações com Artistas Convidados, quando for o caso.	
	ICM %	100%					
	Indicativo de Resultado	Previsão Trimestral			1º Trim	Planejamento	
		2º Trim			Mín. de 91 pessoas presentes	3º Trim	Mín. de 274 pessoas presentes
4º Trim		Mín. de 456 pessoas presentes			META ANUAL	Mínimo de 456 pessoas presentes	
ICM %		100%					

1.2.2. Grupos de Referência							
Nº	Ação	Indicativo de Resultado	Previsão Trimestral				
			15	GR Santos	Número de Alunos	1º Trim	14 alunos no GR Santos
2º Trim	12 alunos no GR Santos						
3º Trim	12 alunos no GR Santos						
4º Trim	12 alunos no GR Santos						
META ANUAL	12 alunos no GR Santos						
ICM %	100%						
Indicativo de Produtos	Previsão Trimestral				1º Trim	Planejamento	
	2º Trim	20% das apresentações realizadas			3º Trim	60% das apresentações realizadas	
	4º Trim	100% das apresentações realizadas			META ANUAL	Mínimo de 5 apresentações, incluindo apresentações com Artistas Convidados, quando for o caso.	
	ICM %	100%					
	Indicativo de Resultado	Previsão Trimestral			1º Trim	Planejamento	
		2º Trim			Mín. de 109 pessoas presentes	3º Trim	Mín. de 328 pessoas presentes
4º Trim		Mín. de 547 pessoas presentes			META ANUAL	Mínimo de 547 pessoas presentes	
ICM %		100%					

1.2.2. Grupos de Referência							
Nº	Ação	Indicativo de Resultado	Previsão Trimestral				
			14	GR Presidente Prudente	Número de Alunos	1º Trim	53 alunos no GR PPrudente
2º Trim	46 alunos no GR PPrudente						
3º Trim	46 alunos no GR PPrudente						
4º Trim	46 alunos no GR PPrudente						
META ANUAL	48 alunos no GR PPrudente						
ICM %	100%						
Indicativo de Produtos	Previsão Trimestral				1º Trim	Planejamento	
	2º Trim	20% das apresentações realizadas			3º Trim	60% das apresentações realizadas	
	4º Trim	100% das apresentações realizadas			META ANUAL	Mínimo de 5 apresentações, incluindo apresentações com Artistas Convidados, quando for o caso.	
	ICM %	100%					
	Indicativo de Resultado	Previsão Trimestral			1º Trim	Planejamento	
		2º Trim			Mín. de 438 pessoas presentes	3º Trim	Mín. de 1313 pessoas presentes
4º Trim		Mín. de 2188 pessoas presentes			META ANUAL	Mínimo de 2188 pessoas presentes	
ICM %		100%					

1.2.2. Grupos de Referência							
Nº	Ação	Indicativo de Resultado	Previsão Trimestral				
			16	GR São Carlos	Número de Alunos	1º Trim	22 alunos no GR S Carlos
2º Trim	19 alunos no GR S Carlos						
3º Trim	19 alunos no GR S Carlos						
4º Trim	19 alunos no GR S Carlos						
META ANUAL	20 alunos no GR S Carlos						
ICM %	100%						
Indicativo de Produtos	Previsão Trimestral				1º Trim	Planejamento	
	2º Trim	20% das apresentações realizadas			3º Trim	60% das apresentações realizadas	
	4º Trim	100% das apresentações realizadas			META ANUAL	Mínimo de 5 apresentações, incluindo apresentações com Artistas Convidados, quando for o caso.	
	ICM %	100%					
	Indicativo de Resultado	Previsão Trimestral			1º Trim	Planejamento	
		2º Trim			Mín. de 182 pessoas presentes	3º Trim	Mín. de 547 pessoas presentes
4º Trim		Mín. de 912 pessoas presentes			META ANUAL	Mínimo de 912 pessoas presentes	
ICM %		100%					



Certificação Digital Imprensa Oficial

Sua assinatura reconhecida em qualquer lugar do mundo.

- Substituição dos documentos em papel pelo equivalente eletrônico conservando sua validade jurídica
- Assinatura digital de documentos
- Transações eletrônicas seguras
- Adequação às exigências da Receita Federal
- Emissão de procurações eletrônicas de qualquer lugar do mundo

Imprensa Oficial, certificadora oficial do Governo do Estado de São Paulo.

www.imprensaoficial.com.br

io | certificação digital

SAC 0800 01234 01

imprensaoficial

GOVERNO DO ESTADO DE SÃO PAULO

1.2.2. Grupos de Referência				
Nº	Ação	Indicativo de Resultado	Previsão Trimestral	
17	GR Sorocaba	Número de Alunos	1º Trim	41 alunos no GR Sorocaba
			2º Trim	35 alunos no GR Sorocaba
			3º Trim	35 alunos no GR Sorocaba
			4º Trim	35 alunos no GR Sorocaba
			META ANUAL	36 alunos no GR Sorocaba
			ICM %	100%
		Indicativo de Produtos	Previsão Trimestral	
			1º Trim	Planejamento
			2º Trim	20% das apresentações realizadas
			3º Trim	60% das apresentações realizadas
			4º Trim	100% das apresentações realizadas
			META ANUAL	Mínimo de 5 apresentações, incluindo apresentações com Artistas Convidados, quando for o caso.
		ICM %	100%	
		Indicativo de Resultado	Previsão Trimestral	
			1º Trim	Planejamento
			2º Trim	Min. de 328 pessoas presentes
			3º Trim	Min. de 985 pessoas presentes
			4º Trim	Min. de 1641 pessoas presentes
META ANUAL	Mínimo de 1641 pessoas presentes			
ICM %	100%			

1.2.2. Grupos de Referência				
Nº	Ação	Indicativo de Resultado	Previsão Trimestral	
18	GR São José do Rio Preto	Número de Alunos	1º Trim	36 alunos no GR SJR Preto
			2º Trim	31 alunos no GR SJR Preto
			3º Trim	31 alunos no GR SJR Preto
			4º Trim	31 alunos no GR SJR Preto
			META ANUAL	32 alunos no GR SJR Preto
			ICM %	100%
		Indicativo de Produtos	Previsão Trimestral	
			1º Trim	Planejamento
			2º Trim	20% das apresentações realizadas
			3º Trim	60% das apresentações realizadas
			4º Trim	100% das apresentações realizadas
			META ANUAL	Mínimo de 5 apresentações, incluindo apresentações com Artistas Convidados, quando for o caso.
		ICM %	100%	
		Indicativo de Resultado	Previsão Trimestral	
			1º Trim	Planejamento
			2º Trim	Min. de 292 pessoas presentes
			3º Trim	Min. de 875 pessoas presentes
			4º Trim	Min. de 1459 pessoas presentes
META ANUAL	Mínimo de 1459 pessoas presentes			
ICM %	100%			

1.3. EIXO / PROGRAMA: bolsas de estudo do Projeto Guri – Grupos de Referência					
Nº	Ação	Indicativo de Produtos	Previsão Trimestral		
			19	Conceder bolsa-performance para integrantes dos Grupos de Referência	Bolsas-performance oferecidas (valor da bolsa: R\$ 300/mês, durante 10 meses, podendo ser concedido adicional variável de acordo com a distância em km entre a cidade de residência dos alunos e a cidade sede do Grupo de Referência)
2º Trim	226 bolsas oferecidas				
3º Trim	226 bolsas oferecidas				
4º Trim	226 bolsas oferecidas				
META ANUAL	226 bolsas oferecidas				
ICM %	100%				
Indicativo de Resultado		Previsão Trimestral			
bolsas-performance concedidas (valor da bolsa: R\$ 300/mês, durante 10 meses, podendo ser concedido adicional variável de acordo com a distância em km entre a cidade de residência dos alunos e a cidade sede do Grupo de Referência).		1º Trim	226 bolsas concedidas		
		2º Trim	203 bolsas concedidas (*)		
		3º Trim	203 bolsas concedidas (*)		
		4º Trim	203 bolsas concedidas (*)		
		META ANUAL	209 bolsas concedidas		
		ICM %	100%		
Indicativo de Produtos		Previsão Trimestral			
20	Conceder bolsa-aprendiz para integrantes dos Grupos de Referência	bolsas-performance oferecidas (valor da bolsa: R\$ 500/mês, durante 10 meses, podendo ser concedido adicional variável de acordo com a distância em km entre a cidade de residência dos alunos e a cidade sede do Grupo de Referência).	1º Trim	35 bolsas oferecidas	
			2º Trim	35 bolsas oferecidas	
			3º Trim	35 bolsas oferecidas	
			4º Trim	35 bolsas oferecidas	
			META ANUAL	35 bolsas oferecidas	
			ICM %	100%	
		Indicativo de Resultado		Previsão Trimestral	
		bolsas-performance concedidas (valor da bolsa: R\$ 500/mês, durante 10 meses, podendo ser concedido adicional variável de acordo com a distância em km entre a cidade de residência dos alunos e a cidade sede do Grupo de Referência).		1º Trim	35 bolsas concedidas
				2º Trim	31 bolsas concedidas(*)
				3º Trim	31 bolsas concedidas(*)
				4º Trim	31 bolsas concedidas(*)
				META ANUAL	32 bolsas concedidas
		ICM %	100%		

(*) Considera evasão característica do período

1.4. EIXO / PROGRAMA: Projeto Guri – Desenvolvimento Social				
Nº	Ação	Indicativo de Resultados	Previsão Trimestral	
			21	Desenvolvimento Social
2º Trim	Extração, tabulação e análise dos dados da primeira medição			
3º Trim	Coleta de dados da segunda medição			
4º Trim	Extração, tabulação e análise dos dados da segunda medição e consolidação dos dados anuais (média anual)			
META ANUAL	Mínimo de 70% de alunos atendidos em condição social vulnerável, em relação ao referencial social de cada regional da Amigos do Guri na qual o projeto atua.			
ICM %	100%			

OBS: ¹ A condição social vulnerável é definida por uma renda familiar per capita de até ¾ de um salário mínimo.

1.6. EIXO / PROGRAMA: Intercâmbio com projetos nacionais e internacionais					
Nº	Ação	Indicativo de Produtos	Previsão Trimestral		
			22	Participar do projeto MOVE (Musicians and Organizers Volunteer Exchange)	Vagas oferecidas para alunos, ex-alunos e educadores do Projeto Guri
2º Trim					
3º Trim	4 vagas oferecidas (seleção)				
4º Trim	4 vagas oferecidas (preparação)				
META ANUAL	4 vagas oferecidas				
ICM %	100%				
Indicativo de Resultado		Previsão Trimestral			
Alunos, ex-alunos e educadores do Projeto Guri participando do programa em países estrangeiros		1º Trim			4 participantes
		2º Trim			4 participantes
		3º Trim			
		4º Trim			
		META ANUAL			4 participantes
		ICM %	100%		
Indicativo de Resultado		Previsão Trimestral			
Participantes estrangeiros participando do programa na regional São Carlos		1º Trim	4 participantes		
		2º Trim	4 participantes		
		3º Trim	2 participantes		
		4º Trim	2 participantes		
		META ANUAL	4 participantes no ano		
		ICM %	100%		

1.6. EIXO / PROGRAMA: Intercâmbio com projetos nacionais e internacionais				
Nº	Ação	Indicativo de Resultado	Previsão Trimestral	
			23	Participar de atividades associativas ou encontros, simpósios ou congressos nacionais e/ou internacionais, nas áreas de Música, Cultura, Educação e/ou Infância e adolescência.
2º Trim	Promoção de um encontro internacional de organizações de música para jovens			
3º Trim	Participação em 1 atividade			
4º Trim	Participação em 1 atividade			
META ANUAL	Participação em 2 atividades e Promoção de um encontro internacional de organizações de música para jovens			
ICM %	100%			

2. PROGRAMA DE FINANCIAMENTO E FOMENTO				
Nº	Ação	Indicativo de Resultado	Previsão Trimestral	
			24	Captar Recursos (incluindo recursos captados em 2018)
2º Trim				
3º Trim				
4º Trim				
META ANUAL	6,4% do valor anual repassado no ano de 2019			
ICM %	100%			

(*) pesquisa realizada com base nos dados do ano de 2019

(**) pesquisa realizada com base nos dados dos alunos matriculados em 2019

io | e-negocios publicos

A wireframe illustration of a gavel and a scale of justice. The gavel is positioned diagonally from the top left towards the center, with its head resting on the top of the scale. The scale is a circular platform with a raised rim, resting on a base. The entire scene is rendered in a light gray wireframe style against a plain background.

Divulgação das licitações de todos os negócios públicos realizados no Estado, disponíveis gratuitamente para pesquisa.

Imprensa Oficial, garantia de transparência e segurança da informação

www.imprensaoficial.com.br/negociospublicos

3. PERFIL DE PÚBLICO E QUALIDADE DOS SERVIÇOS PRESTADOS					
Nº	Ação	Indicativo de Produtos	Previsão Trimestral		
25	Realizar Pesquisa de Perfil de Público e Qualidade dos Serviços Prestados e Pesquisa de Satisfação dos Parceiros	Pesquisas realizadas	1º Trim		
			2º Trim		
			3º Trim	Pesquisa de satisfação dos parceiros realizada	
			4º Trim	Pesquisa de satisfação dos alunos realizada (*) Pesquisa de Perfil de Público realizada (**)	
			META ANUAL	1 pesquisa de satisfação dos alunos, 1 pesquisa de satisfação dos parceiros e 1 Pesquisa de Perfil de Público realizadas	
			ICM %	100%	
		Indicativo de Resultados	Previsão Trimestral		
		Índice de satisfação dos alunos e parceiros do Projeto Guri	1º Trim		
			2º Trim		
			3º Trim	80% dos parceiros respondentes estão satisfeitos com o Projeto Guri	
			4º Trim	80% dos alunos respondentes estão satisfeitos com o Projeto Guri	
			META ANUAL	80% dos alunos e parceiros respondentes estão satisfeitos com o Projeto Guri	
			ICM %	100%	

METAS CONDICIONADAS					
1.1. EIXO / PROGRAMA: Projeto Guri – Ensino Musical					
1.1.1. Polos e Polos Regionais					
Nº	Ação	Indicativo de Produtos	Previsão Trimestral		
1	Realizar aulas de música nos polos do Projeto Guri	Vagas oferecidas	1º Trim	23.730 vagas oferecidas	
			2º Trim	23.730 vagas oferecidas	
			3º Trim	23.730 vagas oferecidas	
			4º Trim	23.730 vagas oferecidas	
			META ANUAL	23.730 vagas oferecidas	
			ICM %	100%	
		Indicativo de Resultados	Previsão Trimestral		
		Taxa de ocupação de vagas oferecidas (% das vagas preenchidas) ¹	1º Trim	75%	
			2º Trim	70%	
			3º Trim	75%	
			4º Trim	70%	
			META ANUAL	72,5%	
			ICM %	100%	
		Indicativo de Resultados	Previsão Trimestral		
		Alunos matriculados	1º Trim	15.128 alunos matriculados	
			2º Trim	14.119 alunos matriculados	
			3º Trim	15.128 alunos matriculados	
			4º Trim	14.119 alunos matriculados	
META ANUAL	14.623 alunos matriculados				
ICM %	100%				

METAS CONDICIONADAS					
1.1. EIXO / PROGRAMA: Projeto Guri – Ensino Musical					
1.1.2. Polos FUNDAÇÃO CASA					
Nº	Ação	Indicativo de Produtos	Previsão Trimestral		
2	Realizar aulas de música nos polos do Projeto Guri	Vagas oferecidas	1º Trim	1.145 vagas oferecidas	
			2º Trim	1.145 vagas oferecidas	
			3º Trim	1.145 vagas oferecidas	
			4º Trim	1.145 vagas oferecidas	
			META ANUAL	1.145 vagas oferecidas	
			ICM %	100%	
		Indicativo de Resultados	Previsão Trimestral		
		Taxa de ocupação de vagas oferecidas (% das vagas preenchidas) ¹	1º Trim	Mín. 75% das vagas preenchidas	
			2º Trim	Mín. 75% das vagas preenchidas	
			3º Trim	Mín. 75% das vagas preenchidas	
			4º Trim	Mín. 75% das vagas preenchidas	
			META ANUAL	Mín. 75% das vagas preenchidas	
			ICM %	100%	
		Indicativo de Resultados	Previsão Trimestral		
		Alunos matriculados	1º Trim	859 alunos matriculados	
			2º Trim	859 alunos matriculados	
			3º Trim	859 alunos matriculados	
			4º Trim	859 alunos matriculados	
META ANUAL	859 alunos matriculados				
ICM %	100%				

METAS CONDICIONADAS					
1.1. EIXO / PROGRAMA: Projeto Guri – Ensino Musical					
1.1.3. Manutenção de Polos					
Nº	Ação	Indicativo de Produtos	Previsão Trimestral		
3	Manter polos de ensino do Projeto Guri	Polos e polos regionais em funcionamento	1º Trim	194 polos e polos regionais em funcionamento	
			2º Trim	194 polos e polos regionais em funcionamento	
			3º Trim	194 polos e polos regionais em funcionamento	
			4º Trim	194 polos e polos regionais em funcionamento	
			META ANUAL	194 polos e polos regionais em funcionamento	
			ICM %	100%	
		Indicativo de Produtos	Previsão Trimestral		
		Polos Fundação CASA em funcionamento	1º Trim	30 polos Fundação CASA em funcionamento	
			2º Trim	30 polos Fundação CASA em funcionamento	
			3º Trim	30 polos Fundação CASA em funcionamento	
			4º Trim	30 polos Fundação CASA em funcionamento	
			META ANUAL	30 polos Fundação CASA em funcionamento	
			ICM %	100%	

RESUMO DO PLANO DE TRABALHO DE 2019

Para o ano de 2019, o Plano de Trabalho para o Gerenciamento do Projeto Guri (Interior, Litoral e Fundação CASA) prevê a realização de 64 metas de produtos e resultados pactuadas em 25 ações com recursos assegurados e 8 metas de produtos e resultados condicionadas à captação de recursos, pactuadas em 3 ações, conforme o quadro abaixo:

METAS DE PRODUTOS	META ANUAL
Vagas oferecidas nos Polos e Polos Regionais	28.024 vagas oferecidas
Vagas oferecidas nos Polos Fundação CASA	735 vagas oferecidas
Polos e polos regionais em funcionamento	109 polos e polos regionais em funcionamento
Polos Fundação CASA em funcionamento	28 polos Fundação CASA em funcionamento
Reuniões entre as equipes das Regionais e da Sede	Dois reuniões entre as equipes das Regionais e da Sede, para 80 participantes
Encontros Regionais entre as equipes dos polos e das Regionais	1 encontro realizado em cada regional
Seminário de capacitação para equipes dos polos	1 seminário realizado
Apresentações artísticas ou pedagógicas dos grupos musicais dos polos do Projeto Guri	Mínimo de 612 apresentações realizadas
Encontro de alunos de diferentes polos – Em Cena	Mínimo de 20 encontros realizados
GR Acif-Franca - Número de Apresentações	Mínimo de 5 apresentações
GR Araçatuba - Número de Apresentações	Mínimo de 5 apresentações
GR Bauru - Número de Apresentações	Mínimo de 5 apresentações
GR Itaberá - Número de Apresentações	Mínimo de 5 apresentações
GR Jundiá - Número de Apresentações	Mínimo de 5 apresentações
GR Lorena - Número de Apresentações	Mínimo de 5 apresentações
GR Ourinhos - Número de Apresentações	Mínimo de 5 apresentações
GR Presidente Prudente - Número de Apresentações	Mínimo de 5 apresentações
GR Santos - Número de Apresentações	Mínimo de 5 apresentações
GR São Carlos - Número de Apresentações	Mínimo de 5 apresentações
GR Sorocaba - Número de Apresentações	Mínimo de 5 apresentações
GR São José do Rio Preto - Número de Apresentações	Mínimo de 5 apresentações
Concessão de bolsa-performance para integrantes dos Grupos de Referência	226 bolsas oferecidas
Concessão de bolsa-aprendiz para integrantes dos Grupos de Referência	35 bolsas oferecidas
Participação no projeto MOVE (Musicians and Organizers Volunteer Exchange)	4 vagas oferecidas para alunos, ex-alunos e educadores do Projeto Guri
Realização de pesquisas	1 pesquisa de satisfação dos alunos 1 pesquisa de satisfação dos parceiros e 1 Pesquisa de Perfil de Público realizadas
METAS CONDICIONADAS - Vagas oferecidas nos Polos e Polos Regionais	23.730 vagas oferecidas
METAS CONDICIONADAS -Vagas oferecidas nos Polos Fundação CASA	1.145 vagas oferecidas
METAS CONDICIONADAS - Polos e polos regionais em funcionamento	194 polos e polos regionais em funcionamento
METAS CONDICIONADAS - Polos Fundação CASA em funcionamento	30 polos Fundação CASA em funcionamento
Metas de Resultados	Meta Anual
Taxa de ocupação de vagas oferecidas nos polos e Polos Regionais	Mínimo de 72,5% das vagas preenchidas
Taxa de ocupação de vagas oferecidas nos polos Fundação CASA	Mínimo de 75% das vagas preenchidas
Número de alunos matriculados nos Polos e Polos Regionais do Projeto Guri	Mínimo de 17.269 alunos matriculados
Número de alunos matriculados nos Polos da Fundação CASA do Projeto Guri	Mínimo de 551 alunos matriculados
Apresentações artísticas ou pedagógicas dos grupos musicais dos polos do Projeto Guri	Mínimo de 27.534 alunos participantes
Apresentações artísticas ou pedagógicas dos grupos musicais dos polos do Projeto Guri	Mínimo de 98.373 pessoas presentes
Encontro de alunos de diferentes polos – Em Cena	Mínimo de 4.000 Alunos participantes
GR Acif-Franca - Público presente	Mínimo de 866 pessoas presentes
GR Araçatuba - Público presente	Mínimo de 547 pessoas presentes
GR Bauru - Público presente	Mínimo de 1.596 pessoas presentes
GR Itaberá - Público presente	Mínimo de 1.459 pessoas presentes
GR Jundiá - Público presente	Mínimo de 2.052 pessoas presentes
GR Lorena - Público presente	Mínimo de 1.277 pessoas presentes
GR Ourinhos - Público presente	Mínimo de 456 pessoas presentes
GR Presidente Prudente - Público presente	Mínimo de 2.188 pessoas presentes
GR Santos - Público presente	Mínimo de 547 pessoas presentes
GR São Carlos - Público presente	Mínimo de 912 pessoas presentes
GR Sorocaba - Público presente	Mínimo de 1.641 pessoas presentes
GR São José do Rio Preto - Público presente	Mínimo de 1.459 pessoas presentes
GR Acif-Franca - Número de Alunos	19 alunos
GR Araçatuba - Número de Alunos	12 alunos
GR Bauru - Número de Alunos	35 alunos
GR Itaberá - Número de Alunos	32 alunos
GR Jundiá - Número de Alunos	45 alunos
GR Lorena - Número de Alunos	28 alunos
GR Ourinhos - Número de Alunos	10 alunos
GR Presidente Prudente - Número de Alunos	48 alunos
GR Santos - Número de Alunos	12 alunos
GR São Carlos - Número de Alunos	20 alunos
GR Sorocaba - Número de Alunos	36 alunos
GR São José do Rio Preto - Número de Alunos	32 alunos
Concessão de bolsa-performance para integrantes dos Grupos de Referência	Mínimo de 209 bolsas concedidas
Concessão de bolsa-aprendiz para integrantes dos Grupos de Referência	Mínimo de 32 bolsas concedidas
Alunos atendidos em condição social vulnerável	Mínimo de 70% de alunos atendidos em condição social vulnerável
Participação no projeto MOVE (Musicians and Organizers Volunteer Exchange)	Mínimo de 4 alunos, ex-alunos e educadores do Projeto Guri participando do programa em países estrangeiros
Participação no projeto MOVE (Musicians and Organizers Volunteer Exchange)	Mínimo de 4 participantes estrangeiros no ano
Participar de atividades associativas ou encontros, simpósios ou congressos nacionais e/ou internacionais	Participação em 2 atividades e Promoção de um encontro internacional de organizações de música para jovens
Capitar Recursos (incluindo recursos captados em 2018)	Mínimo de 6,4% do valor anual repassado no ano de 2019
Percentual de Público Satisfeito	Mínimo: 80% dos alunos e parceiros respondentes estão satisfeitos com o Projeto Guri
METAS CONDICIONADAS - Taxa de ocupação de vagas oferecidas nos polos e Polos Regionais	Min. 72,5% das vagas preenchidas
METAS CONDICIONADAS - Taxa de ocupação de vagas oferecidas nos polos Fundação CASA	Min. 75% das vagas preenchidas
METAS CONDICIONADAS - Número de alunos matriculados nos Polos e Polos Regionais do Projeto Guri	14.623 alunos matriculados
METAS CONDICIONADAS - Número de alunos matriculados nos Polos da Fundação CASA do Projeto Guri	859 alunos matriculados

ITEM	PONTUAÇÃO
Não Cumprimento das Metas de Produto do Projeto Guri – Ensino Musical	15%
Não Cumprimento das Metas de Produto do Projeto Guri – Atividades de difusão formativa	15%
Não Cumprimento das Metas de Produto de Bolsas de Estudo do Projeto Guri – Grupos de Referência	10%
Não Cumprimento das Metas de Produto Projeto Guri – Desenvolvimento Social	10%
Não Cumprimento das Metas de Mínimas de Resultado do PROJETO GURI – ENSINO MUSICAL	10%
Não Cumprimento das Metas de Mínimas de Resultado do Projeto Guri – Atividades de difusão formativa	10%
Não Cumprimento das Metas de Mínimas de Resultado de Bolsas de Estudo do Projeto Guri – Grupos de Referência	5%
Não Cumprimento das Metas de Mínimas de Resultado do Projeto Guri – Desenvolvimento Social	5%
Não realização da Pesquisa de Perfil de Público e Qualidade dos Serviços Prestados e Pesquisa de Satisfação dos Parceiros	10%
Não Cumprimento dos Compromissos de Informação (Anexo III do Contrato de Gestão)	10%
TOTAL	100%

7. Esta tabela tem a finalidade de atender ao disposto no item 2, parágrafo 1º, cláusula 8º do Contrato de Gestão 06/2016. Sua aplicação se dará sob o percentual de 10% do valor do repasse se, após a avaliação das justificativas apresentadas pela OS, a Unidade Gestora concluir que houve o descumprimento dos itens indicados.

8. Caso a Organização Social não apresente junto com os relatórios trimestrais justificativas para o não cumprimento das metas pactuadas, a Unidade Gestora poderá efetuar a aplicação da tabela sem prévia análise das justificativas, cabendo a Organização Social se for o caso, reunir argumentos consistentes para viabilizar o aporte retido no próximo trimestre.

9. O não cumprimento da meta de captação de recursos pela Organização Social não implicará em redução do repasse de recursos, ou seja, caso a Organização Social capte menos recursos que o correspondente ao percentual indicado no plano de trabalho, isso não configurará motivação para retenção de parte do repasse, visto que a Organização Social continuará comprometida a cumprir todas as metas pactuadas no plano de trabalho, traduzidas na planilha orçamentária como “previsão orçamentária” mesmo que não atinja o “total de receitas vinculadas ao plano de trabalho” (desde que o repasse previsto pela Secretaria seja integralmente efetuado).

ANEXO: DESCRITIVO RESUMIDO DA PROGRAMAÇÃO CULTURAL DE 2019

Com o objetivo de promover a educação musical para crianças, adolescentes e jovens em municípios do Estado de São Paulo, a Amigos do Guri oferecerá cursos gratuitos de iniciação musical, canto coral, instrumentos de cordas dedilhadas, cordas friccionadas, sopros, percussão, teclado e piano, beneficiando-os com 2 a 5 horas semanais de aulas coletivas, dependendo do estágio de aprendizagem em que se encontram.

Além disso, como parte da programação cultural, serão realizadas as atividades descritas abaixo:

- eventos pedagógicos e/ou artísticos com participação dos grupos dos polos do Projeto Guri;
- apresentações musicais dos Grupos de Referência, que podem ou não contar com artistas convidados;
- Encontro de alunos de diferentes polos – Em Cena;

(*) A programação detalhada será encaminhada à Unidade Gestora no âmbito dos compromissos de informação assumidos para 2019.

PLANO DE TRABALHO PRELIMINAR ANUAL – 2020

QUADRO DE METAS TÉCNICAS DO PROJETO GURI INTERIOR, LITORAL E FUNDAÇÃO CASA ANO 2020

1. DESENVOLVIMENTO DOS EIXOS DE ATUAÇÃO (PROGRAMAS TÉCNICOS/FINALÍSTICOS)				
1.1. EIXO / PROGRAMA: Projeto Guri – Ensino Musical				
1.1.1. Polos e Polos Regionais				
Nº	Ação	Indicativo de Produtos	Previsão Trimestral	
1	Realizar aulas de música nos polos do Projeto Guri	Vagas oferecidas	1º Trim	28.024 vagas oferecidas
			2º Trim	28.024 vagas oferecidas
			3º Trim	28.024 vagas oferecidas
			4º Trim	28.024 vagas oferecidas
			META ANUAL	28.024 vagas oferecidas
			ICM %	100%
		Indicativo de Resultados	Previsão Trimestral	
		Taxa de ocupação de vagas oferecidas (% das vagas preenchidas) ¹	1º Trim	75%
			2º Trim	70%
			3º Trim	75%
			4º Trim	70%
			META ANUAL	72,5%
ICM %	100%			
Indicativo de Resultados	Previsão Trimestral			
Alunos matriculados	1º Trim	17.865 alunos matriculados		
	2º Trim	16.674 alunos matriculados		
	3º Trim	17.865 alunos matriculados		
	4º Trim	16.674 alunos matriculados		
	META ANUAL	17.269 alunos matriculados		
	ICM %	100%		
2	Realizar aulas de música nos polos do Projeto Guri	Vagas oferecidas	1º Trim	735 vagas oferecidas
			2º Trim	735 vagas oferecidas
			3º Trim	735 vagas oferecidas
			4º Trim	735 vagas oferecidas
			META ANUAL	735 vagas oferecidas
			ICM %	100%
		Indicativo de Resultados	Previsão Trimestral	
		Taxa de ocupação de vagas oferecidas (% das vagas preenchidas) ¹	1º Trim	Mín. 75% das vagas preenchidas
			2º Trim	Mín. 75% das vagas preenchidas
			3º Trim	Mín. 75% das vagas preenchidas
			4º Trim	Mín. 75% das vagas preenchidas
			META ANUAL	Mín. 75% das vagas preenchidas
ICM %	100%			
Indicativo de Resultados	Previsão Trimestral			
Alunos matriculados	1º Trim	Mín. 551 alunos matriculados		
	2º Trim	Mín. 551 alunos matriculados		
	3º Trim	Mín. 551 alunos matriculados		
	4º Trim	Mín. 551 alunos matriculados		
	META ANUAL	Mín. 551 alunos matriculados		
	ICM %	100%		
Indicativo de Resultados	Previsão Trimestral			

(1) Considera evasão característica do período

1.1.2. Polos FUNDAÇÃO CASA

Nº	Ação	Indicativo de Produtos	Previsão Trimestral	
1	Realizar aulas de música nos polos do Projeto Guri	Vagas oferecidas	1º Trim	735 vagas oferecidas
			2º Trim	735 vagas oferecidas
			3º Trim	735 vagas oferecidas
			4º Trim	735 vagas oferecidas
			META ANUAL	735 vagas oferecidas
			ICM %	100%
		Indicativo de Resultados	Previsão Trimestral	
		Taxa de ocupação de vagas oferecidas (% das vagas preenchidas) ¹	1º Trim	Mín. 75% das vagas preenchidas
			2º Trim	Mín. 75% das vagas preenchidas
			3º Trim	Mín. 75% das vagas preenchidas
			4º Trim	Mín. 75% das vagas preenchidas
			META ANUAL	Mín. 75% das vagas preenchidas
ICM %	100%			
Indicativo de Resultados	Previsão Trimestral			
Alunos matriculados	1º Trim	Mín. 551 alunos matriculados		
	2º Trim	Mín. 551 alunos matriculados		
	3º Trim	Mín. 551 alunos matriculados		
	4º Trim	Mín. 551 alunos matriculados		
	META ANUAL	Mín. 551 alunos matriculados		
	ICM %	100%		
Indicativo de Resultados	Previsão Trimestral			

1.1.3. Manutenção de Polos					
Nº	Ação	Indicativo de Produtos	Previsão Trimestral		
3	Manter polos de ensino do Projeto Guri	Polos e polos regionais em funcionamento	1º Trim	109 polos e polos regionais em funcionamento	
			2º Trim	109 polos e polos regionais em funcionamento	
			3º Trim	109 polos e polos regionais em funcionamento	
			4º Trim	109 polos e polos regionais em funcionamento	
			META ANUAL	109 polos e polos regionais em funcionamento	
			ICM %	100%	
			Indicativo de Produtos		Previsão Trimestral
		Polos Fundação CASA em funcionamento	1º Trim	28 polos Fundação CASA em funcionamento	
			2º Trim	28 polos Fundação CASA em funcionamento	
			3º Trim	28 polos Fundação CASA em funcionamento	
			4º Trim	28 polos Fundação CASA em funcionamento	
			META ANUAL	28 polos Fundação CASA em funcionamento	
			ICM %	100%	

1.1.3. FORMAÇÃO E APERFEIÇOAMENTO DE EQUIPE					
Nº	Ação	Indicativo de Produtos	Previsão Trimestral		
4	Capacitar a Equipe	Reuniões entre as equipes das Regionais e da Sede, para 80 participantes e com 16 horas de duração em cada reunião.*	1º Trim	1ª reunião realizada	
			2º Trim		
			3º Trim		
			4º Trim	2ª reunião realizada	
			META ANUAL	Duas reuniões entre as equipes das Regionais e da Sede, para 80 participantes e com 16 horas de duração em cada reunião.*	
			ICM %	100%	
			Indicativo de Produtos		Previsão Trimestral
		Encontros Regionais entre as equipes dos polos e das Regionais, para 500 participantes, no total, de 10 a 16 horas de duração.	1º Trim		
			2º Trim		
			3º Trim	1 encontro realizado em cada regional	
			4º Trim		
			META ANUAL	1 encontro realizado em cada regional	
			ICM %	100%	
			Indicativo de Produtos		Previsão Trimestral
		Seminário de capacitação para equipes dos polos, regionais e sede, com 500 participantes e 16 horas de duração*.	1º Trim		
			2º Trim	Seminário realizado	
			3º Trim		
			4º Trim		
META ANUAL	1 seminário realizado				
ICM %	100%				

* Para ser considerado participante, a frequência do empregado deverá ser de, no mínimo, 75% em cada reunião.

1.2. EIXO / PROGRAMA: Projeto Guri – Atividades de difusão formativa					
1.2.1. Apresentações Artísticas e pedagógicas					
Nº	Ação	Indicativo de Produtos	Previsão Trimestral		
5	Realizar apresentações artísticas ou pedagógicas dos grupos musicais dos polos do Projeto Guri	Apresentações realizadas	1º Trim	Planejamento	
			2º Trim	20% das apresentações realizadas	
			3º Trim	60% das apresentações realizadas	
			4º Trim	100% das apresentações realizadas	
			META ANUAL	Mínimo de 612 apresentações realizadas	
			ICM %	100%	
			Indicativo de Resultado		Previsão Trimestral
		Alunos participantes	1º Trim	Planejamento	
			2º Trim	20% dos atendimentos realizados	
			3º Trim	60% dos atendimentos realizados	
			4º Trim	100% dos atendimentos realizados	
			META ANUAL	Mínimo de 27.534 atendimentos realizados	
			ICM %	100%	
			Indicativo de Resultado		Previsão Trimestral
		Público presente	1º Trim	Planejamento	
			2º Trim	20% dos atendimentos realizados	
			3º Trim	60% dos atendimentos realizados	
			4º Trim	100% dos atendimentos realizados	
META ANUAL	Mínimo de 98.373 atendimentos realizados				
ICM %	100%				

Nº	Ação	Indicativo de Produtos	Previsão Trimestral		
6	Realizar Encontro de alunos de diferentes polos – Em Cena	Encontros realizados	1º Trim	Planejamento	
			2º Trim	Planejamento	
			3º Trim	50% dos encontros realizados	
			4º Trim	100% dos encontros realizados	
			META ANUAL	Mínimo de 20 encontros realizados	
			ICM %	100%	
			Indicativo de Resultado		Previsão Trimestral
		Alunos participantes	1º Trim	Planejamento	
			2º Trim	Planejamento	
			3º Trim	50% dos atendimentos realizados	
			4º Trim	100% dos atendimentos realizados	
			META ANUAL	Mínimo de 4.000 Alunos participantes	

1.2.2. Grupos de Referência				
Nº	Ação	Indicativo de Resultado	Previsão Trimestral	
			1º Trim	21 alunos no GR Acif-Franca
			2º Trim	19 alunos no GR Acif-Franca
			3º Trim	19 alunos no GR Acif-Franca
			4º Trim	19 alunos no GR Acif-Franca
			META ANUAL	19 alunos no GR Acif-Franca
			ICM %	100%
		Indicativo de Produtos	Previsão Trimestral	
			1º Trim	Planejamento
			2º Trim	20% das apresentações realizadas
			3º Trim	60% das apresentações realizadas
			4º Trim	100% das apresentações realizadas
			META ANUAL	Mínimo de 5 apresentações, incluindo apresentações com Artistas Convidados, quando for o caso.
			ICM %	100%
		Indicativo de Resultado	Previsão Trimestral	
			1º Trim	Planejamento
			2º Trim	Mín. de 173 pessoas presentes
			3º Trim	Mín. de 520 pessoas presentes
			4º Trim	Mín. de 866 pessoas presentes
			META ANUAL	Mínimo de 866 pessoas presentes
			ICM %	100%

1.2.2. Grupos de Referência				
Nº	Ação	Indicativo de Resultado	Previsão Trimestral	
			1º Trim	40 alunos no GR Bauru
			2º Trim	34 alunos no GR Bauru
			3º Trim	34 alunos no GR Bauru
			4º Trim	34 alunos no GR Bauru
			META ANUAL	35 alunos no GR Bauru
			ICM %	100%
		Indicativo de Produtos	Previsão Trimestral	
			1º Trim	Planejamento
			2º Trim	20% das apresentações realizadas
			3º Trim	60% das apresentações realizadas
			4º Trim	100% das apresentações realizadas
			META ANUAL	Mínimo de 5 apresentações, incluindo apresentações com Artistas Convidados, quando for o caso.
			ICM %	100%
		Indicativo de Resultado	Previsão Trimestral	
			1º Trim	Planejamento
			2º Trim	Mín. de 319 pessoas presentes
			3º Trim	Mín. de 957 pessoas presentes
			4º Trim	Mín. de 1596 pessoas presentes
			META ANUAL	Mínimo de 1596 pessoas presentes
			ICM %	100%

1.2.2. Grupos de Referência				
Nº	Ação	Indicativo de Resultado	Previsão Trimestral	
			1º Trim	14 alunos no GR Araçatuba
			2º Trim	12 alunos no GR Araçatuba
			3º Trim	12 alunos no GR Araçatuba
			4º Trim	12 alunos no GR Araçatuba
			META ANUAL	12 alunos no GR Araçatuba
			ICM %	100%
		Indicativo de Produtos	Previsão Trimestral	
			1º Trim	Planejamento
			2º Trim	20% das apresentações realizadas
			3º Trim	60% das apresentações realizadas
			4º Trim	100% das apresentações realizadas
			META ANUAL	Mínimo de 5 apresentações, incluindo apresentações com Artistas Convidados, quando for o caso.
			ICM %	100%
		Indicativo de Resultado	Previsão Trimestral	
			1º Trim	Planejamento
			2º Trim	Mín. de 109 pessoas presentes
			3º Trim	Mín. de 328 pessoas presentes
			4º Trim	Mín. de 547 pessoas presentes
			META ANUAL	Mínimo de 547 pessoas presentes
			ICM %	100%

1.2.2. Grupos de Referência				
Nº	Ação	Indicativo de Resultado	Previsão Trimestral	
			1º Trim	36 alunos no GR Itaberá
			2º Trim	31 alunos no GR Itaberá
			3º Trim	31 alunos no GR Itaberá
			4º Trim	31 alunos no GR Itaberá
			META ANUAL	32 alunos no GR Itaberá
			ICM %	100%
		Indicativo de Produtos	Previsão Trimestral	
			1º Trim	Planejamento
			2º Trim	20% das apresentações realizadas
			3º Trim	60% das apresentações realizadas
			4º Trim	100% das apresentações realizadas
			META ANUAL	Mínimo de 5 apresentações, incluindo apresentações com Artistas Convidados, quando for o caso.
			ICM %	100%
		Indicativo de Resultado	Previsão Trimestral	
			1º Trim	Planejamento
			2º Trim	Mín. de 292 pessoas presentes
			3º Trim	Mín. de 875 pessoas presentes
			4º Trim	Mín. de 1459 pessoas presentes
			META ANUAL	Mínimo de 1459 pessoas presentes
			ICM %	100%

1.2.2. Grupos de Referência				
Nº	Ação	Indicativo de Resultado	Previsão Trimestral	
			1º Trim	50 alunos no GR Jundiá
			2º Trim	44 alunos no GR Jundiá
			3º Trim	44 alunos no GR Jundiá
			4º Trim	44 alunos no GR Jundiá
			META ANUAL	45 alunos no GR Jundiá
			ICM %	100%
		Indicativo de Produtos	Previsão Trimestral	
			1º Trim	Planejamento
			2º Trim	20% das apresentações realizadas
			3º Trim	60% das apresentações realizadas
			4º Trim	100% das apresentações realizadas
			META ANUAL	Mínimo de 5 apresentações, incluindo apresentações com Artistas Convidados, quando for o caso.
			ICM %	100%
		Indicativo de Resultado	Previsão Trimestral	
			1º Trim	Planejamento
			2º Trim	Mín. de 410 pessoas presentes
			3º Trim	Mín. de 1231 pessoas presentes
			4º Trim	Mín. de 2052 pessoas presentes
			META ANUAL	Mínimo de 2052 pessoas presentes
			ICM %	100%

1.2.2. Grupos de Referência				
Nº	Ação	Indicativo de Resultado	Previsão Trimestral	
			1º Trim	12 alunos no GR Ourinhos
			2º Trim	10 alunos no GR Ourinhos
			3º Trim	10 alunos no GR Ourinhos
			4º Trim	10 alunos no GR Ourinhos
			META ANUAL	10 alunos no GR Ourinhos
			ICM %	100%
		Indicativo de Produtos	Previsão Trimestral	
			1º Trim	Planejamento
			2º Trim	20% das apresentações realizadas
			3º Trim	60% das apresentações realizadas
			4º Trim	100% das apresentações realizadas
			META ANUAL	Mínimo de 5 apresentações, incluindo apresentações com Artistas Convidados, quando for o caso.
			ICM %	100%
		Indicativo de Resultado	Previsão Trimestral	
			1º Trim	Planejamento
			2º Trim	Mín. de 91 pessoas presentes
			3º Trim	Mín. de 274 pessoas presentes
			4º Trim	Mín. de 456 pessoas presentes
			META ANUAL	Mínimo de 456 pessoas presentes
			ICM %	100%

1.2.2. Grupos de Referência				
Nº	Ação	Indicativo de Resultado	Previsão Trimestral	
			1º Trim	32 alunos no GR Lorena
			2º Trim	27 alunos no GR Lorena
			3º Trim	27 alunos no GR Lorena
			4º Trim	27 alunos no GR Lorena
			META ANUAL	28 alunos no GR Lorena
			ICM %	100%
		Indicativo de Produtos	Previsão Trimestral	
			1º Trim	Planejamento
			2º Trim	20% das apresentações realizadas
			3º Trim	60% das apresentações realizadas
			4º Trim	100% das apresentações realizadas
			META ANUAL	Mínimo de 5 apresentações, incluindo apresentações com Artistas Convidados, quando for o caso.
			ICM %	100%
		Indicativo de Resultado	Previsão Trimestral	
			1º Trim	Planejamento
			2º Trim	Mín. de 255 pessoas presentes
			3º Trim	Mín. de 766 pessoas presentes
			4º Trim	Mín. de 1277 pessoas presentes
			META ANUAL	Mínimo de 1277 pessoas presentes
			ICM %	100%

1.2.2. Grupos de Referência				
Nº	Ação	Indicativo de Resultado	Previsão Trimestral	
			1º Trim	53 alunos no GR PPrudente
			2º Trim	46 alunos no GR PPrudente
			3º Trim	46 alunos no GR PPrudente
			4º Trim	46 alunos no GR PPrudente
			META ANUAL	48 alunos no GR PPrudente
			ICM %	100%
		Indicativo de Produtos	Previsão Trimestral	
			1º Trim	Planejamento
			2º Trim	20% das apresentações realizadas
			3º Trim	60% das apresentações realizadas
			4º Trim	100% das apresentações realizadas
			META ANUAL	Mínimo de 5 apresentações, incluindo apresentações com Artistas Convidados, quando for o caso.
			ICM %	100%
		Indicativo de Resultado	Previsão Trimestral	
			1º Trim	Planejamento
			2º Trim	Mín. de 438 pessoas presentes
			3º Trim	Mín. de 1313 pessoas presentes
			4º Trim	Mín. de 2188 pessoas presentes
			META ANUAL	Mínimo de 2188 pessoas presentes
			ICM %	100%

1.2.2. Grupos de Referência						
Nº	Ação	Indicativo de Resultado	Previsão Trimestral			
			15	GR Santos	Número de Alunos	1º Trim
2º Trim	12 alunos no GR Santos					
3º Trim	12 alunos no GR Santos					
4º Trim	12 alunos no GR Santos					
META ANUAL	12 alunos no GR Santos					
ICM %	100%					
Indicativo de Produtos	Previsão Trimestral					
	1º Trim	Planejamento				
	2º Trim	20% das apresentações realizadas				
	3º Trim	60% das apresentações realizadas				
	4º Trim	100% das apresentações realizadas				
	META ANUAL	Mínimo de 5 apresentações, incluindo apresentações com Artistas Convidados, quando for o caso.				
ICM %	100%					
Indicativo de Resultado	Previsão Trimestral					
	1º Trim	Planejamento				
	2º Trim	Mín. de 109 pessoas presentes				
	3º Trim	Mín. de 328 pessoas presentes				
	4º Trim	Mín. de 547 pessoas presentes				
	META ANUAL	Mínimo de 547 pessoas presentes				
ICM %	100%					

1.2.2. Grupos de Referência						
Nº	Ação	Indicativo de Resultado	Previsão Trimestral			
			17	GR Sorocaba	Número de Alunos	1º Trim
2º Trim	35 alunos no GR Sorocaba					
3º Trim	35 alunos no GR Sorocaba					
4º Trim	35 alunos no GR Sorocaba					
META ANUAL	36 alunos no GR Sorocaba					
ICM %	100%					
Indicativo de Produtos	Previsão Trimestral					
	1º Trim	Planejamento				
	2º Trim	20% das apresentações realizadas				
	3º Trim	60% das apresentações realizadas				
	4º Trim	100% das apresentações realizadas				
	META ANUAL	Mínimo de 5 apresentações, incluindo apresentações com Artistas Convidados, quando for o caso.				
ICM %	100%					
Indicativo de Resultado	Previsão Trimestral					
	1º Trim	Planejamento				
	2º Trim	Mín. de 328 pessoas presentes				
	3º Trim	Mín. de 985 pessoas presentes				
	4º Trim	Mín. de 1641 pessoas presentes				
	META ANUAL	Mínimo de 1641 pessoas presentes				
ICM %	100%					

1.2.2. Grupos de Referência						
Nº	Ação	Indicativo de Resultado	Previsão Trimestral			
			16	GR São Carlos	Número de Alunos	1º Trim
2º Trim	19 alunos no GR S Carlos					
3º Trim	19 alunos no GR S Carlos					
4º Trim	19 alunos no GR S Carlos					
META ANUAL	20 alunos no GR S Carlos					
ICM %	100%					
Indicativo de Produtos	Previsão Trimestral					
	1º Trim	Planejamento				
	2º Trim	20% das apresentações realizadas				
	3º Trim	60% das apresentações realizadas				
	4º Trim	100% das apresentações realizadas				
	META ANUAL	Mínimo de 5 apresentações, incluindo apresentações com Artistas Convidados, quando for o caso.				
ICM %	100%					
Indicativo de Resultado	Previsão Trimestral					
	1º Trim	Planejamento				
	2º Trim	Mín. de 182 pessoas presentes				
	3º Trim	Mín. de 547 pessoas presentes				
	4º Trim	Mín. de 912 pessoas presentes				
	META ANUAL	Mínimo de 912 pessoas presentes				
ICM %	100%					

1.2.2. Grupos de Referência						
Nº	Ação	Indicativo de Resultado	Previsão Trimestral			
			18	GR São José do Rio Preto	Número de Alunos	1º Trim
2º Trim	31 alunos no GR SJR Preto					
3º Trim	31 alunos no GR SJR Preto					
4º Trim	31 alunos no GR SJR Preto					
META ANUAL	32 alunos no GR SJR Preto					
ICM %	100%					
Indicativo de Produtos	Previsão Trimestral					
	1º Trim	Planejamento				
	2º Trim	20% das apresentações realizadas				
	3º Trim	60% das apresentações realizadas				
	4º Trim	100% das apresentações realizadas				
	META ANUAL	Mínimo de 5 apresentações, incluindo apresentações com Artistas Convidados, quando for o caso.				
ICM %	100%					
Indicativo de Resultado	Previsão Trimestral					
	1º Trim	Planejamento				
	2º Trim	Mín. de 292 pessoas presentes				
	3º Trim	Mín. de 875 pessoas presentes				
	4º Trim	Mín. de 1459 pessoas presentes				
	META ANUAL	Mínimo de 1459 pessoas presentes				
ICM %	100%					

1.3. EIXO / PROGRAMA: bolsas de estudo do Projeto Guri – Grupos de Referência					
Nº	Ação	Indicativo de Produtos	Previsão Trimestral		
19	Conceder bolsa-performance para integrantes dos Grupos de Referência	Bolsas-performance oferecidas (valor da bolsa: R\$ 300/mês, durante 10 meses, podendo ser concedido adicional variável de acordo com a distância em km entre a cidade de residência dos alunos e a cidade sede do Grupo de Referência)	1º Trim	226 bolsas oferecidas	
			2º Trim	226 bolsas oferecidas	
			3º Trim	226 bolsas oferecidas	
			4º Trim	226 bolsas oferecidas	
			META ANUAL	226 bolsas oferecidas	
			ICM %	100%	
			Indicativo de Resultado		Previsão Trimestral
		bolsas-performance concedidas (valor da bolsa: R\$ 300/mês, durante 10 meses, podendo ser concedido adicional variável de acordo com a distância em km entre a cidade de residência dos alunos e a cidade sede do Grupo de Referência).	1º Trim	226 bolsas concedidas	
			2º Trim	203 bolsas concedidas (*)	
			3º Trim	203 bolsas concedidas (*)	
			4º Trim	203 bolsas concedidas (*)	
			META ANUAL	209 bolsas concedidas	
ICM %	100%				
20	Conceder bolsa-aprendiz para integrantes dos Grupos de Referência	bolsas-performance oferecidas (valor da bolsa: R\$ 500/mês, durante 10 meses, podendo ser concedido adicional variável de acordo com a distância em km entre a cidade de residência dos alunos e a cidade sede do Grupo de Referência).	1º Trim	35 bolsas oferecidas	
			2º Trim	35 bolsas oferecidas	
			3º Trim	35 bolsas oferecidas	
			4º Trim	35 bolsas oferecidas	
			META ANUAL	35 bolsas oferecidas	
			ICM %	100%	
			Indicativo de Resultado		Previsão Trimestral
		bolsas-performance concedidas (valor da bolsa: R\$ 500/mês, durante 10 meses, podendo ser concedido adicional variável de acordo com a distância em km entre a cidade de residência dos alunos e a cidade sede do Grupo de Referência).	1º Trim	35 bolsas concedidas	
			2º Trim	31 bolsas concedidas(*)	
			3º Trim	31 bolsas concedidas(*)	
			4º Trim	31 bolsas concedidas(*)	
			META ANUAL	32 bolsas concedidas	
ICM %	100%				

(*) Considera evasão característica do período

1.4. EIXO / PROGRAMA: Projeto Guri – Desenvolvimento Social				
Nº	Ação	Indicativo de Resultados	Previsão Trimestral	
21	Desenvolvimento Social	Alunos atendidos em condição social vulnerável ¹	1º Trim	Coleta de dados da primeira medição
			2º Trim	Extração, tabulação e análise dos dados da primeira medição
			3º Trim	Coleta de dados da segunda medição
			4º Trim	Extração, tabulação e análise dos dados da segunda medição e consolidação dos dados anuais (média anual)
			META ANUAL	Mínimo de 70% de alunos atendidos em condição social vulnerável, em relação ao referencial social de cada regional da Amigos do Guri na qual o projeto atua.
			ICM %	100%

OBS: ¹ A condição social vulnerável é definida por uma renda familiar per capita de até ¼ de um salário mínimo.

1.6. EIXO / PROGRAMA: Intercâmbio com projetos nacionais e internacionais					
Nº	Ação	Indicativo de Produtos	Previsão Trimestral		
22	Participar no projeto MOVE (Musicians and Organizers Volunteer Exchange)	Vagas oferecidas para alunos, ex-alunos e educadores do Projeto Guri	1º Trim		
			2º Trim		
			3º Trim	4 vagas oferecidas (seleção)	
			4º Trim	4 vagas oferecidas (preparação)	
			META ANUAL	4 vagas oferecidas	
			ICM %	100%	
			Indicativo de Resultado		Previsão Trimestral
		Alunos, ex-alunos e educadores do Projeto Guri participando do programa em países estrangeiros	1º Trim	4 participantes	
			2º Trim	4 participantes	
			3º Trim		
			4º Trim		
			META ANUAL	4 participantes	
ICM %	100%				
Participantes estrangeiros participando do programa na regional São Carlos	1º Trim	4 participantes			
	2º Trim	4 participantes			
	3º Trim	2 participantes			
	4º Trim	2 participantes			
	META ANUAL	4 participantes no ano			
	ICM %	100%			

1.6. EIXO / PROGRAMA: Intercâmbio com projetos nacionais e internacionais				
Nº	Ação	Indicativo de Resultado	Previsão Trimestral	
23	Participar de atividades associativas ou encontros, simpósios ou congressos nacionais e/ou internacionais, nas áreas de Música, Cultura, Educação e/ou Infância e adolescência.	Número de atividades nas quais a Amigos do Guri teve participação efetiva	1º Trim	
			2º Trim	Participação em 1 atividade
			3º Trim	Participação em 1 atividade
			4º Trim	Participação em 1 atividade
			META ANUAL	Participação em 3 atividades
			ICM %	100%

2. PROGRAMA DE FINANCIAMENTO E FOMENTO				
Nº	Ação	Indicativo de Resultado	Previsão Trimestral	
24	Captar Recursos (incluindo recursos captados em 2019)	6,9% do valor anual repassado no ano de 2020	1º Trim	
			2º Trim	
			3º Trim	
			4º Trim	
			META ANUAL	6,9% do valor anual repassado no ano de 2020
			ICM %	100%

3. PERFIL DE PÚBLICO E QUALIDADE DOS SERVIÇOS PRESTADOS					
Nº	Ação	Indicativo de Produtos	Previsão Trimestral		
25	Realizar Pesquisa de Perfil de Público e Qualidade dos Serviços Prestados e Pesquisa de Satisfação dos Parceiros	Pesquisas realizadas	1º Trim		
			2º Trim		
			3º Trim	Pesquisa de satisfação dos parceiros realizada	
			4º Trim	Pesquisa de satisfação dos alunos realizada (*) Pesquisa de Perfil de Público realizada (**)	
			META ANUAL	1 pesquisa de satisfação dos alunos, 1 pesquisa de satisfação dos parceiros e 1 Pesquisa de Perfil de Público realizadas	
			ICM %	100%	
		Indicativo de Resultados	Previsão Trimestral		
		Índice de satisfação dos alunos e parceiros do Projeto Guri	1º Trim		
			2º Trim		
			3º Trim	80% dos parceiros respondentes estão satisfeitos com o Projeto Guri	
			4º Trim	80% dos alunos respondentes estão satisfeitos com o Projeto Guri	
			META ANUAL	80% dos alunos e parceiros respondentes estão satisfeitos com o Projeto Guri	
			ICM %	100%	

(*) pesquisa realizada com base nos dados do ano de 2020

(**) pesquisa realizada com base nos dados dos alunos matriculados em 2020

METAS CONDICIONADAS					
1.1. EIXO / PROGRAMA: Projeto Guri – Ensino Musical					
1.1.1. Polos e Polos Regionais					
Nº	Ação	Indicativo de Produtos	Previsão Trimestral		
1	Realizar aulas de música nos polos do Projeto Guri	Vagas oferecidas	1º Trim	23.730 vagas oferecidas	
			2º Trim	23.730 vagas oferecidas	
			3º Trim	23.730 vagas oferecidas	
			4º Trim	23.730 vagas oferecidas	
			META ANUAL	23.730 vagas oferecidas	
			ICM %	100%	
		Indicativo de Resultados	Previsão Trimestral		
		Taxa de ocupação de vagas oferecidas (% das vagas preenchidas) ¹	1º Trim	75%	
			2º Trim	70%	
			3º Trim	75%	
			4º Trim	70%	
			META ANUAL	72,5%	
			ICM %	100%	
		Indicativo de Resultados	Previsão Trimestral		
Alunos matriculados	1º Trim	15.128 alunos matriculados			
	2º Trim	14.119 alunos matriculados			
	3º Trim	15.128 alunos matriculados			
	4º Trim	14.119 alunos matriculados			
	META ANUAL	14.623 alunos matriculados			
	ICM %	100%			

METAS CONDICIONADAS					
1.1. EIXO / PROGRAMA: Projeto Guri – Ensino Musical					
1.1.2. Polos FUNDAÇÃO CASA					
Nº	Ação	Indicativo de Produtos	Previsão Trimestral		
2	Realizar aulas de música nos polos do Projeto Guri	Vagas oferecidas	1º Trim	1.145 vagas oferecidas	
			2º Trim	1.145 vagas oferecidas	
			3º Trim	1.145 vagas oferecidas	
			4º Trim	1.145 vagas oferecidas	
			META ANUAL	1.145 vagas oferecidas	
			ICM %	100%	
		Indicativo de Resultados	Previsão Trimestral		
		Taxa de ocupação de vagas oferecidas (% das vagas preenchidas) ¹	1º Trim	Mín. 75% das vagas preenchidas	
			2º Trim	Mín. 75% das vagas preenchidas	
			3º Trim	Mín. 75% das vagas preenchidas	
			4º Trim	Mín. 75% das vagas preenchidas	
			META ANUAL	Mín. 75% das vagas preenchidas	
			ICM %	100%	
		Indicativo de Resultados	Previsão Trimestral		
Alunos matriculados	1º Trim	859 alunos matriculados			
	2º Trim	859 alunos matriculados			
	3º Trim	859 alunos matriculados			
	4º Trim	859 alunos matriculados			
	META ANUAL	859 alunos matriculados			
	ICM %	100%			

METAS CONDICIONADAS					
1.1. EIXO / PROGRAMA: Projeto Guri – Ensino Musical					
1.1.3. Manutenção de Polos					
Nº	Ação	Indicativo de Produtos	Previsão Trimestral		
3	Manter polos de ensino do Projeto Guri	Polos e polos regionais em funcionamento	1º Trim	194 polos e polos regionais em funcionamento	
			2º Trim	194 polos e polos regionais em funcionamento	
			3º Trim	194 polos e polos regionais em funcionamento	
			4º Trim	194 polos e polos regionais em funcionamento	
			META ANUAL	194 polos e polos regionais em funcionamento	
			ICM %	100%	
		Indicativo de Produtos	Previsão Trimestral		
		Polos Fundação CASA em funcionamento	1º Trim	30 polos Fundação CASA em funcionamento	
			2º Trim	30 polos Fundação CASA em funcionamento	
			3º Trim	30 polos Fundação CASA em funcionamento	
			4º Trim	30 polos Fundação CASA em funcionamento	
			META ANUAL	30 polos Fundação CASA em funcionamento	
			ICM %	100%	

RESUMO DO PLANO DE TRABALHO DE 2020

Para o ano de 2020, o Plano de Trabalho para o Gerenciamento do Projeto Guri (Interior, Litoral e Fundação CASA) prevê a realização de 64 metas de produtos e resultados pactuadas em 25 ações com recursos assegurados e 8 metas de produtos e resultados condicionadas à captação de recursos, pactuadas em 3 ações, conforme o quadro abaixo:

METAS DE PRODUTOS	META ANUAL
Vagas oferecidas nos Polos e Polos Regionais	28.024 vagas oferecidas
Vagas oferecidas nos Polos Fundação CASA	735 vagas oferecidas
Polos e polos regionais em funcionamento	109 polos e polos regionais em funcionamento
Polos Fundação CASA em funcionamento	28 polos Fundação CASA em funcionamento
Reuniões entre as equipes das Regionais e da Sede	Duas reuniões entre as equipes das Regionais e da Sede, para 80 participantes
Encontros Regionais entre as equipes dos polos e das Regionais	1 encontro realizado em cada regional
Seminário de capacitação para equipes dos polos	1 seminário realizado
Apresentações artísticas ou pedagógicas dos grupos musicais dos polos do Projeto Guri	Mínimo de 612 apresentações realizadas
Encontro de alunos de diferentes polos – Em Cena	Mínimo de 20 encontros realizados
GR Acif-Franca - Número de Apresentações	Mínimo de 5 apresentações
GR Araçatuba - Número de Apresentações	Mínimo de 5 apresentações
GR Bauru - Número de Apresentações	Mínimo de 5 apresentações
GR Itaberá - Número de Apresentações	Mínimo de 5 apresentações
GR Jundiá - Número de Apresentações	Mínimo de 5 apresentações
GR Lorena - Número de Apresentações	Mínimo de 5 apresentações
GR Ourinhos - Número de Apresentações	Mínimo de 5 apresentações
GR Presidente Prudente - Número de Apresentações	Mínimo de 5 apresentações
GR Santos - Número de Apresentações	Mínimo de 5 apresentações
GR São Carlos - Número de Apresentações	Mínimo de 5 apresentações
GR Sorocaba - Número de Apresentações	Mínimo de 5 apresentações
GR São José do Rio Preto - Número de Apresentações	Mínimo de 5 apresentações
Concessão de bolsa-performance para integrantes dos Grupos de Referência	226 bolsas oferecidas
Concessão de bolsa-aprendiz para integrantes dos Grupos de Referência	35 bolsas oferecidas
Participação no projeto MOVE (Musicians and Organizers Volunteer Exchange)	4 vagas oferecidas para alunos, ex-alunos e educadores do Projeto Guri

Realização de pesquisas

METAS CONDICIONADAS - Vagas oferecidas nos Polos e Polos Regionais
 METAS CONDICIONADAS - Vagas oferecidas nos Polos Fundação CASA
 METAS CONDICIONADAS - Polos e polos regionais em funcionamento
 METAS CONDICIONADAS - Polos Fundação CASA em funcionamento
 Metas de Resultados
 Taxa de ocupação de vagas oferecidas nos polos e Polos Regionais
 Taxa de ocupação de vagas oferecidas nos polos Fundação CASA
 Número de alunos matriculados nos Polos e Polos Regionais do Projeto Guri
 Número de alunos matriculados nos Polos da Fundação CASA do Projeto Guri
 Apresentações artísticas ou pedagógicas dos grupos musicais dos polos do Projeto Guri
 Apresentações artísticas ou pedagógicas dos grupos musicais dos polos do Projeto Guri
 Encontro de alunos de diferentes polos – Em Cena
 GR Acif-Franca - Público presente
 GR Araçatuba - Público presente
 GR Bauru - Público presente
 GR Itaberá - Público presente
 GR Jundiá - Público presente
 GR Lorena - Público presente
 GR Ourinhos - Público presente
 GR Presidente Prudente - Público presente
 GR Santos - Público presente
 GR São Carlos - Público presente
 GR Sorocaba - Público presente
 GR São José do Rio Preto - Público presente
 GR Acif-Franca - Número de Alunos
 GR Araçatuba - Número de Alunos
 GR Bauru - Número de Alunos
 GR Itaberá - Número de Alunos
 GR Jundiá - Número de Alunos
 GR Lorena - Número de Alunos
 GR Ourinhos - Número de Alunos
 GR Presidente Prudente - Número de Alunos
 GR Santos - Número de Alunos
 GR São Carlos - Número de Alunos
 GR Sorocaba - Número de Alunos
 GR São José do Rio Preto - Número de Alunos
 Concessão de bolsa-performance para integrantes dos Grupos de Referência
 Concessão de bolsa-aprendiz para integrantes dos Grupos de Referência
 Alunos atendidos em condição social vulnerável

Participação no projeto MOVE (Musicians and Organizers Volunteer Exchange)

Participação no projeto MOVE (Musicians and Organizers Volunteer Exchange)
 Participar de atividades associativas ou encontros, simpósios ou congressos nacionais e/ou internacionais
 Captar Recursos (incluindo recursos captados em 2019)

Percentual de Público Satisfeito

METAS CONDICIONADAS - Taxa de ocupação de vagas oferecidas nos polos e Polos Regionais
 METAS CONDICIONADAS - Taxa de ocupação de vagas oferecidas nos polos Fundação CASA
 METAS CONDICIONADAS - Número de alunos matriculados nos Polos e Polos Regionais do Projeto Guri
 METAS CONDICIONADAS - Número de alunos matriculados nos Polos da Fundação CASA do Projeto Guri
 QUADRO DE AVALIAÇÃO DOS RESULTADOS DE 2020

ÍTEM	PONTUAÇÃO
Não Cumprimento das Metas de Produto do Projeto Guri – Ensino Musical	15%
Não Cumprimento das Metas de Produto do Projeto Guri – Atividades de difusão formativa	15%
Não Cumprimento das Metas de Produto de Bolsas de Estudo do Projeto Guri – Grupos de Referência	10%
Não Cumprimento das Metas de Produto Projeto Guri – Desenvolvimento Social	10%
Não Cumprimento das Metas de Mínimas de Resultado do PROJETO GURI – ENSINO MUSICAL	10%
Não Cumprimento das Metas de Mínimas de Resultado do Projeto Guri – Atividades de difusão formativa	10%
Não Cumprimento das Metas de Mínimas de Resultado de Bolsas de Estudo do Projeto Guri – Grupos de Referência	5%
Não Cumprimento das Metas de Mínimas de Resultado do Projeto Guri – Desenvolvimento Social	5%
Não realização da Pesquisa de Perfil de Público e Qualidade dos Serviços Prestados e Pesquisa de Satisfação dos Parceiros	10%
Não Cumprimento dos Compromissos de Informação (Anexo III do Contrato de Gestão)	10%
TOTAL	100%

10. Esta tabela tem a finalidade de atender ao disposto no item 2, parágrafo 1º, clausula 8º do Contrato de Gestão 06/2016. Sua aplicação se dará sob o percentual de 10% do valor do repasse se, após a avaliação das justificativas apresentadas pela OS, a Unidade Gestora concluir que houve o descumprimento dos itens indicados.

11. Caso a Organização Social não apresente junto com os relatórios trimestrais justificativas para o não cumprimento das metas pactuadas, a Unidade Gestora poderá efetuar a aplicação da tabela sem prévia análise das justificativas, cabendo a Organização Social se for o caso, reunir argumentos consistentes para viabilizar o aporte retido no próximo trimestre.

12. O não cumprimento da meta de captação de recursos pela Organização Social não implicará em redução do repasse de recursos, ou seja, caso a Organização Social capte menos recursos que o correspondente ao percentual indicado no plano de trabalho, isso não configurará motivação para retenção de parte do repasse, visto que a Organização Social continuará comprometida a cumprir todas as metas pactuadas no plano de trabalho, traduzidas na planilha orçamentária como “previsão orçamentária” mesmo que não atinja o “total de receitas vinculadas ao plano de trabalho” (desde que o repasse previsto pela Secretaria seja integralmente efetuado).

ANEXO: DESCRITIVO RESUMIDO DA PROGRAMAÇÃO CULTURAL DE 2020

Com o objetivo de promover a educação musical para crianças, adolescentes e jovens em municípios do Estado de São Paulo, a Amigos do Guri oferecerá cursos gratuitos de iniciação musical, canto coral, instrumentos de cordas dedilhadas, cordas friccionadas, sopros, percussão, teclado e piano, beneficiando-os com 2 a 5 horas semanais de aulas coletivas, dependendo do estágio de aprendizagem em que se encontram.

Além disso, como parte da programação cultural, serão realizadas as atividades descritas abaixo:

- eventos pedagógicos e/ou artísticos com participação dos grupos dos polos do Projeto Guri;
- apresentações musicais dos Grupos de Referência, que podem ou não contar com artistas convidados;
- Encontro de alunos de diferentes polos – Em Cena;

(*) A programação detalhada será encaminhada à Unidade Gestora no âmbito dos compromissos de informação assumidos para 2020.

PLANO DE TRABALHO PRELIMINAR ANUAL – 2021

QUADRO DE METAS TÉCNICAS DO PROJETO GURI INTERIOR, LITORAL E FUNDAÇÃO CASA ANO 2021

1. DESENVOLVIMENTO DOS EIXOS DE ATUAÇÃO (PROGRAMAS TÉCNICOS/FINALÍSTICOS)					
1.1. EIXO / PROGRAMA: Projeto Guri – Ensino Musical					
1.1.1. Polos e Polos Regionais					
Nº	Ação	Indicativo de Produtos	Previsão Trimestral		
1	Realizar aulas de música nos polos do Projeto Guri	Vagas oferecidas	1º Trim	23.464 vagas oferecidas	
			2º Trim	23.464 vagas oferecidas	
			3º Trim	23.464 vagas oferecidas	
			4º Trim	23.464 vagas oferecidas	
			META ANUAL	23.464 vagas oferecidas	
			ICM %	100%	
			Indicativo de Resultados	Previsão Trimestral	
			Taxa de ocupação de vagas oferecidas (% das vagas preenchidas)¹	1º Trim	75%
				2º Trim	70%
				3º Trim	75%
4º Trim	70%				
META ANUAL	72,5%				
ICM %	100%				
Indicativo de Resultados	Previsão Trimestral				
Alunos matriculados			1º Trim	14.958 alunos matriculados	
			2º Trim	13.961 alunos matriculados	
			3º Trim	14.958 alunos matriculados	
			4º Trim	13.961 alunos matriculados	
			META ANUAL	14.459 alunos matriculados	
			ICM %	100%	

(1) Considera evasão característica do período

1.1.2. Polos FUNDAÇÃO CASA					
Nº	Ação	Indicativo de Produtos	Previsão Trimestral		
2	Realizar aulas de música nos polos do Projeto Guri	Vagas oferecidas	1º Trim	735 vagas oferecidas	
			2º Trim	735 vagas oferecidas	
			3º Trim	735 vagas oferecidas	
			4º Trim	735 vagas oferecidas	
			META ANUAL	735 vagas oferecidas	
			ICM %	100%	
			Indicativo de Resultados	Previsão Trimestral	
			Taxa de ocupação de vagas oferecidas (% das vagas preenchidas)¹	1º Trim	Mín. 75% das vagas preenchidas
				2º Trim	Mín. 75% das vagas preenchidas
				3º Trim	Mín. 75% das vagas preenchidas
4º Trim	Mín. 75% das vagas preenchidas				
META ANUAL	Mín. 75% das vagas preenchidas				
ICM %	100%				
Indicativo de Resultados	Previsão Trimestral				
Alunos matriculados			1º Trim	Mín. 551 alunos matriculados	
			2º Trim	Mín. 551 alunos matriculados	
			3º Trim	Mín. 551 alunos matriculados	
			4º Trim	Mín. 551 alunos matriculados	
			META ANUAL	Mín. 551 alunos matriculados	
			ICM %	100%	
Indicativo de Resultados	Previsão Trimestral				

1.1.3. Manutenção de Polos					
Nº	Ação	Indicativo de Produtos	Previsão Trimestral		
3	Manter polos de ensino do Projeto Guri	Polos e polos regionais em funcionamento	1º Trim	71 polos e polos regionais em funcionamento	
			2º Trim	71 polos e polos regionais em funcionamento	
			3º Trim	71 polos e polos regionais em funcionamento	
			4º Trim	71 polos e polos regionais em funcionamento	
			META ANUAL	71 polos e polos regionais em funcionamento	
			ICM %	100%	
			Indicativo de Produtos		Previsão Trimestral
		Polos Fundação CASA em funcionamento	1º Trim	28 polos Fundação CASA em funcionamento	
			2º Trim	28 polos Fundação CASA em funcionamento	
			3º Trim	28 polos Fundação CASA em funcionamento	
			4º Trim	28 polos Fundação CASA em funcionamento	
			META ANUAL	28 polos Fundação CASA em funcionamento	
			ICM %	100%	

1.1.3. FORMAÇÃO E APERFEIÇOAMENTO DE EQUIPE					
Nº	Ação	Indicativo de Produtos	Previsão Trimestral		
4	Capacitar a Equipe	Reuniões entre as equipes das Regionais e da Sede, para 80 participantes e com 16 horas de duração em cada reunião.*	1º Trim	1ª reunião realizada	
			2º Trim		
			3º Trim		
			4º Trim	2ª reunião realizada	
			META ANUAL	Duas reuniões entre as equipes das Regionais e da Sede, para 80 participantes e com 16 horas de duração em cada reunião.*	
			ICM %	100%	
			Indicativo de Produtos		Previsão Trimestral
		Encontros Regionais entre as equipes dos polos e das Regionais, para 500 participantes, no total, de 10 a 16 horas de duração.	1º Trim		
			2º Trim		
			3º Trim	1 encontro realizado em cada regional	
			4º Trim		
			META ANUAL	1 encontro realizado em cada regional	
			ICM %	100%	
			Indicativo de Produtos		Previsão Trimestral
		Seminário de capacitação para equipes dos polos, regionais e sede, com 500 participantes e 16 horas de duração*.	1º Trim		
			2º Trim	Seminário realizado	
			3º Trim		
			4º Trim		
META ANUAL	1 seminário realizado				
ICM %	100%				

* Para ser considerado participante, a frequência do empregado deverá ser de, no mínimo, 75% em cada reunião.

1.2. EIXO / PROGRAMA: Projeto Guri – Atividades de difusão formativa					
1.2.1. Apresentações Artísticas e pedagógicas					
Nº	Ação	Indicativo de Produtos	Previsão Trimestral		
5	Realizar Apresentações artísticas ou pedagógicas dos grupos musicais dos polos do Projeto Guri	Apresentações realizadas	1º Trim	Planejamento	
			2º Trim	20% das apresentações realizadas	
			3º Trim	60% das apresentações realizadas	
			4º Trim	100% das apresentações realizadas	
			META ANUAL	Mínimo de 398 apresentações realizadas	
			ICM %	100%	
			Indicativo de Resultado		Previsão Trimestral
		Alunos participantes	1º Trim	Planejamento	
			2º Trim	20% dos atendimentos realizados	
			3º Trim	60% dos atendimentos realizados	
			4º Trim	100% dos atendimentos realizados	
			META ANUAL	Mínimo de 17.935 atendimentos realizados	
			ICM %	100%	
			Indicativo de Resultado		Previsão Trimestral
		Público presente	1º Trim	Planejamento	
			2º Trim	20% dos atendimentos realizados	
			3º Trim	60% dos atendimentos realizados	
			4º Trim	100% dos atendimentos realizados	
META ANUAL	Mínimo de 64.078 atendimentos realizados				
ICM %	100%				

Nº	Ação	Indicativo de Produtos	Previsão Trimestral		
6	Realizar Encontro de alunos de diferentes polos – Em Cena	Encontros realizados	1º Trim	Planejamento	
			2º Trim	Planejamento	
			3º Trim	50% dos encontros realizados	
			4º Trim	100% dos encontros realizados	
			META ANUAL	Mínimo de 20 encontros realizados	
			ICM %	100%	
			Indicativo de Resultado		Previsão Trimestral
		Alunos participantes	1º Trim	Planejamento	
			2º Trim	Planejamento	
			3º Trim	50% dos atendimentos realizados	
			4º Trim	100% dos atendimentos realizados	
			META ANUAL	Mínimo de 4.000 Alunos participantes	

1.2.2. Grupos de Referência						
Nº	Ação	Indicativo de Resultado	Previsão Trimestral			
7	GR Acif-Franca	Número de Alunos	1º Trim	21 alunos no GR Acif-Franca		
			2º Trim	19 alunos no GR Acif-Franca		
			3º Trim	19 alunos no GR Acif-Franca		
			4º Trim	19 alunos no GR Acif-Franca		
			META ANUAL	19 alunos no GR Acif-Franca		
			ICM %	100%		
		Número de apresentações	Previsão Trimestral		1º Trim	Planejamento
					2º Trim	20% das apresentações realizadas
					3º Trim	60% das apresentações realizadas
					4º Trim	100% das apresentações realizadas
					META ANUAL	Mínimo de 5 apresentações, incluindo apresentações com Artistas Convidados, quando for o caso.
					ICM %	100%
		Público presente	Previsão Trimestral		1º Trim	Planejamento
					2º Trim	Mín. de 173 pessoas presentes
					3º Trim	Mín. de 520 pessoas presentes
					4º Trim	Mín. de 866 pessoas presentes
					META ANUAL	Mínimo de 866 pessoas presentes
					ICM %	100%

1.2.2. Grupos de Referência						
Nº	Ação	Indicativo de Resultado	Previsão Trimestral			
9	GR Bauru	Número de Alunos	1º Trim	40 alunos no GR Bauru		
			2º Trim	34 alunos no GR Bauru		
			3º Trim	34 alunos no GR Bauru		
			4º Trim	34 alunos no GR Bauru		
			META ANUAL	35 alunos no GR Bauru		
			ICM %	100%		
		Número de apresentações	Previsão Trimestral		1º Trim	Planejamento
					2º Trim	20% das apresentações realizadas
					3º Trim	60% das apresentações realizadas
					4º Trim	100% das apresentações realizadas
					META ANUAL	Mínimo de 5 apresentações, incluindo apresentações com Artistas Convidados, quando for o caso.
					ICM %	100%
		Público presente	Previsão Trimestral		1º Trim	Planejamento
					2º Trim	Mín. de 319 pessoas presentes
					3º Trim	Mín. de 957 pessoas presentes
					4º Trim	Mín. de 1596 pessoas presentes
					META ANUAL	Mínimo de 1596 pessoas presentes
					ICM %	100%

1.2.2. Grupos de Referência						
Nº	Ação	Indicativo de Resultado	Previsão Trimestral			
8	GR Araçatuba	Número de Alunos	1º Trim	14 alunos no GR Araçatuba		
			2º Trim	12 alunos no GR Araçatuba		
			3º Trim	12 alunos no GR Araçatuba		
			4º Trim	12 alunos no GR Araçatuba		
			META ANUAL	12 alunos no GR Araçatuba		
			ICM %	100%		
		Número de apresentações	Previsão Trimestral		1º Trim	Planejamento
					2º Trim	20% das apresentações realizadas
					3º Trim	60% das apresentações realizadas
					4º Trim	100% das apresentações realizadas
					META ANUAL	Mínimo de 5 apresentações, incluindo apresentações com Artistas Convidados, quando for o caso.
					ICM %	100%
		Público presente	Previsão Trimestral		1º Trim	Planejamento
					2º Trim	Mín. de 109 pessoas presentes
					3º Trim	Mín. de 328 pessoas presentes
					4º Trim	Mín. de 547 pessoas presentes
					META ANUAL	Mínimo de 547 pessoas presentes
					ICM %	100%

1.2.2. Grupos de Referência						
Nº	Ação	Indicativo de Resultado	Previsão Trimestral			
10	GR Itaberá	Número de Alunos	1º Trim	36 alunos no GR Itaberá		
			2º Trim	31 alunos no GR Itaberá		
			3º Trim	31 alunos no GR Itaberá		
			4º Trim	31 alunos no GR Itaberá		
			META ANUAL	32 alunos no GR Itaberá		
			ICM %	100%		
		Número de apresentações	Previsão Trimestral		1º Trim	Planejamento
					2º Trim	20% das apresentações realizadas
					3º Trim	60% das apresentações realizadas
					4º Trim	100% das apresentações realizadas
					META ANUAL	Mínimo de 5 apresentações, incluindo apresentações com Artistas Convidados, quando for o caso.
					ICM %	100%
		Público presente	Previsão Trimestral		1º Trim	Planejamento
					2º Trim	Mín. de 292 pessoas presentes
					3º Trim	Mín. de 875 pessoas presentes
					4º Trim	Mín. de 1459 pessoas presentes
					META ANUAL	Mínimo de 1459 pessoas presentes
					ICM %	100%

1.2.2. Grupos de Referência				
Nº	Ação	Indicativo de Resultado	Previsão Trimestral	
			1º Trim	50 alunos no GR Jundiá
			2º Trim	44 alunos no GR Jundiá
			3º Trim	44 alunos no GR Jundiá
			4º Trim	44 alunos no GR Jundiá
			META ANUAL	45 alunos no GR Jundiá
			ICM %	100%
		Indicativo de Produtos	Previsão Trimestral	
			1º Trim	Planejamento
			2º Trim	20% das apresentações realizadas
			3º Trim	60% das apresentações realizadas
			4º Trim	100% das apresentações realizadas
			META ANUAL	Mínimo de 5 apresentações, incluindo apresentações com Artistas Convidados, quando for o caso.
			ICM %	100%
		Indicativo de Resultado	Previsão Trimestral	
			1º Trim	Planejamento
			2º Trim	Mín. de 410 pessoas presentes
			3º Trim	Mín. de 1231 pessoas presentes
			4º Trim	Mín. de 2052 pessoas presentes
			META ANUAL	Mínimo de 2052 pessoas presentes
			ICM %	100%

1.2.2. Grupos de Referência				
Nº	Ação	Indicativo de Resultado	Previsão Trimestral	
			1º Trim	12 alunos no GR Ourinhos
			2º Trim	10 alunos no GR Ourinhos
			3º Trim	10 alunos no GR Ourinhos
			4º Trim	10 alunos no GR Ourinhos
			META ANUAL	10 alunos no GR Ourinhos
			ICM %	100%
		Indicativo de Produtos	Previsão Trimestral	
			1º Trim	Planejamento
			2º Trim	20% das apresentações realizadas
			3º Trim	60% das apresentações realizadas
			4º Trim	100% das apresentações realizadas
			META ANUAL	Mínimo de 5 apresentações, incluindo apresentações com Artistas Convidados, quando for o caso.
			ICM %	100%
		Indicativo de Resultado	Previsão Trimestral	
			1º Trim	Planejamento
			2º Trim	Mín. de 91 pessoas presentes
			3º Trim	Mín. de 274 pessoas presentes
			4º Trim	Mín. de 456 pessoas presentes
			META ANUAL	Mínimo de 456 pessoas presentes
			ICM %	100%

1.2.2. Grupos de Referência				
Nº	Ação	Indicativo de Resultado	Previsão Trimestral	
			1º Trim	32 alunos no GR Lorena
			2º Trim	27 alunos no GR Lorena
			3º Trim	27 alunos no GR Lorena
			4º Trim	27 alunos no GR Lorena
			META ANUAL	28 alunos no GR Lorena
			ICM %	100%
		Indicativo de Produtos	Previsão Trimestral	
			1º Trim	Planejamento
			2º Trim	20% das apresentações realizadas
			3º Trim	60% das apresentações realizadas
			4º Trim	100% das apresentações realizadas
			META ANUAL	Mínimo de 5 apresentações, incluindo apresentações com Artistas Convidados, quando for o caso.
			ICM %	100%
		Indicativo de Resultado	Previsão Trimestral	
			1º Trim	Planejamento
			2º Trim	Mín. de 255 pessoas presentes
			3º Trim	Mín. de 766 pessoas presentes
			4º Trim	Mín. de 1277 pessoas presentes
			META ANUAL	Mínimo de 1277 pessoas presentes
			ICM %	100%

1.2.2. Grupos de Referência				
Nº	Ação	Indicativo de Resultado	Previsão Trimestral	
			1º Trim	53 alunos no GR PPrudente
			2º Trim	46 alunos no GR PPrudente
			3º Trim	46 alunos no GR PPrudente
			4º Trim	46 alunos no GR PPrudente
			META ANUAL	48 alunos no GR PPrudente
			ICM %	100%
		Indicativo de Produtos	Previsão Trimestral	
			1º Trim	Planejamento
			2º Trim	20% das apresentações realizadas
			3º Trim	60% das apresentações realizadas
			4º Trim	100% das apresentações realizadas
			META ANUAL	Mínimo de 5 apresentações, incluindo apresentações com Artistas Convidados, quando for o caso.
			ICM %	100%
		Indicativo de Resultado	Previsão Trimestral	
			1º Trim	Planejamento
			2º Trim	Mín. de 438 pessoas presentes
			3º Trim	Mín. de 1313 pessoas presentes
			4º Trim	Mín. de 2188 pessoas presentes
			META ANUAL	Mínimo de 2188 pessoas presentes
			ICM %	100%

1.2.2. Grupos de Referência						
Nº	Ação	Indicativo de Resultado	Previsão Trimestral			
			15	GR Santos	Número de Alunos	1º Trim
2º Trim	12 alunos no GR Santos					
3º Trim	12 alunos no GR Santos					
4º Trim	12 alunos no GR Santos					
META ANUAL	12 alunos no GR Santos					
ICM %	100%					
Indicativo de Produtos	Previsão Trimestral					
	1º Trim	Planejamento				
	2º Trim	20% das apresentações realizadas				
	3º Trim	60% das apresentações realizadas				
	4º Trim	100% das apresentações realizadas				
	META ANUAL	Mínimo de 5 apresentações, incluindo apresentações com Artistas Convidados, quando for o caso.				
ICM %	100%					
Indicativo de Resultado	Previsão Trimestral					
	1º Trim	Planejamento				
	2º Trim	Mín. de 109 pessoas presentes				
	3º Trim	Mín. de 328 pessoas presentes				
	4º Trim	Mín. de 547 pessoas presentes				
	META ANUAL	Mínimo de 547 pessoas presentes				
ICM %	100%					

1.2.2. Grupos de Referência						
Nº	Ação	Indicativo de Resultado	Previsão Trimestral			
			17	GR Sorocaba	Número de Alunos	1º Trim
2º Trim	35 alunos no GR Sorocaba					
3º Trim	35 alunos no GR Sorocaba					
4º Trim	35 alunos no GR Sorocaba					
META ANUAL	36 alunos no GR Sorocaba					
ICM %	100%					
Indicativo de Produtos	Previsão Trimestral					
	1º Trim	Planejamento				
	2º Trim	20% das apresentações realizadas				
	3º Trim	60% das apresentações realizadas				
	4º Trim	100% das apresentações realizadas				
	META ANUAL	Mínimo de 5 apresentações, incluindo apresentações com Artistas Convidados, quando for o caso.				
ICM %	100%					
Indicativo de Resultado	Previsão Trimestral					
	1º Trim	Planejamento				
	2º Trim	Mín. de 328 pessoas presentes				
	3º Trim	Mín. de 985 pessoas presentes				
	4º Trim	Mín. de 1641 pessoas presentes				
	META ANUAL	Mínimo de 1641 pessoas presentes				
ICM %	100%					

1.2.2. Grupos de Referência						
Nº	Ação	Indicativo de Resultado	Previsão Trimestral			
			16	GR São Carlos	Número de Alunos	1º Trim
2º Trim	19 alunos no GR S Carlos					
3º Trim	19 alunos no GR S Carlos					
4º Trim	19 alunos no GR S Carlos					
META ANUAL	20 alunos no GR S Carlos					
ICM %	100%					
Indicativo de Produtos	Previsão Trimestral					
	1º Trim	Planejamento				
	2º Trim	20% das apresentações realizadas				
	3º Trim	60% das apresentações realizadas				
	4º Trim	100% das apresentações realizadas				
	META ANUAL	Mínimo de 5 apresentações, incluindo apresentações com Artistas Convidados, quando for o caso.				
ICM %	100%					
Indicativo de Resultado	Previsão Trimestral					
	1º Trim	Planejamento				
	2º Trim	Mín. de 182 pessoas presentes				
	3º Trim	Mín. de 547 pessoas presentes				
	4º Trim	Mín. de 912 pessoas presentes				
	META ANUAL	Mínimo de 912 pessoas presentes				
ICM %	100%					

1.2.2. Grupos de Referência						
Nº	Ação	Indicativo de Resultado	Previsão Trimestral			
			18	GR São José do Rio Preto	Número de Alunos	1º Trim
2º Trim	31 alunos no GR SJR Preto					
3º Trim	31 alunos no GR SJR Preto					
4º Trim	31 alunos no GR SJR Preto					
META ANUAL	32 alunos no GR SJR Preto					
ICM %	100%					
Indicativo de Produtos	Previsão Trimestral					
	1º Trim	Planejamento				
	2º Trim	20% das apresentações realizadas				
	3º Trim	60% das apresentações realizadas				
	4º Trim	100% das apresentações realizadas				
	META ANUAL	Mínimo de 5 apresentações, incluindo apresentações com Artistas Convidados, quando for o caso.				
ICM %	100%					
Indicativo de Resultado	Previsão Trimestral					
	1º Trim	Planejamento				
	2º Trim	Mín. de 292 pessoas presentes				
	3º Trim	Mín. de 875 pessoas presentes				
	4º Trim	Mín. de 1459 pessoas presentes				
	META ANUAL	Mínimo de 1459 pessoas presentes				
ICM %	100%					

1.3. EIXO / PROGRAMA: bolsas de estudo do Projeto Guri – Grupos de Referência					
Nº	Ação	Indicativo de Produtos	Previsão Trimestral		
19	Conceder bolsa-performance para integrantes dos Grupos de Referência	Bolsas-performance oferecidas (valor da bolsa: R\$ 300/mês, durante 10 meses, podendo ser concedido adicional variável de acordo com a distância em km entre a cidade de residência dos alunos e a cidade sede do Grupo de Referência)	1º Trim	226 bolsas oferecidas	
			2º Trim	226 bolsas oferecidas	
			3º Trim	226 bolsas oferecidas	
			4º Trim	226 bolsas oferecidas	
			META ANUAL	226 bolsas oferecidas	
			ICM %	100%	
			Indicativo de Resultado		Previsão Trimestral
		bolsas-performance concedidas (valor da bolsa: R\$ 300/mês, durante 10 meses, podendo ser concedido adicional variável de acordo com a distância em km entre a cidade de residência dos alunos e a cidade sede do Grupo de Referência).	1º Trim	226 bolsas concedidas	
			2º Trim	203 bolsas concedidas (*)	
			3º Trim	203 bolsas concedidas (*)	
			4º Trim	203 bolsas concedidas (*)	
			META ANUAL	209 bolsas concedidas	
		ICM %	100%		
		Indicativo de Produtos		Previsão Trimestral	
20	Conceder bolsa-aprendiz para integrantes dos Grupos de Referência	bolsas-performance oferecidas (valor da bolsa: R\$ 500/mês, durante 10 meses, podendo ser concedido adicional variável de acordo com a distância em km entre a cidade de residência dos alunos e a cidade sede do Grupo de Referência).	1º Trim	35 bolsas oferecidas	
			2º Trim	35 bolsas oferecidas	
			3º Trim	35 bolsas oferecidas	
			4º Trim	35 bolsas oferecidas	
			META ANUAL	35 bolsas oferecidas	
		ICM %	100%		
		Indicativo de Resultado		Previsão Trimestral	
		bolsas-performance concedidas (valor da bolsa: R\$ 500/mês, durante 10 meses, podendo ser concedido adicional variável de acordo com a distância em km entre a cidade de residência dos alunos e a cidade sede do Grupo de Referência).	1º Trim	35 bolsas concedidas	
			2º Trim	31 bolsas concedidas(*)	
			3º Trim	31 bolsas concedidas(*)	
4º Trim	31 bolsas concedidas(*)				
META ANUAL	32 bolsas concedidas				
ICM %	100%				

(*) Considera evasão característica do período

1.4. EIXO / PROGRAMA: Projeto Guri – Desenvolvimento Social				
Nº	Ação	Indicativo de Resultados	Previsão Trimestral	
21	Desenvolvimento Social	Alunos atendidos em condição social vulnerável ¹	1º Trim	Coleta de dados da primeira medição
			2º Trim	Extração, tabulação e análise dos dados da primeira medição
			3º Trim	Coleta de dados da segunda medição
			4º Trim	Extração, tabulação e análise dos dados da segunda medição e consolidação dos dados anuais (média anual)
			META ANUAL	Mínimo de 70% de alunos atendidos em condição social vulnerável, em relação ao referencial social de cada regional da Amigos do Guri na qual o projeto atua.
			ICM %	100%

OBS: ¹ A condição social vulnerável é definida por uma renda familiar per capita de até ¾ de um salário mínimo.

1.6. EIXO / PROGRAMA: Intercâmbio com projetos nacionais e internacionais					
Nº	Ação	Indicativo de Produtos	Previsão Trimestral		
22	Participar no projeto MOVE (Musicians and Organizers Volunteer Exchange)	Vagas oferecidas para alunos, ex-alunos e educadores do Projeto Guri.	1º Trim		
			2º Trim		
			3º Trim	4 vagas oferecidas (seleção)	
			4º Trim	4 vagas oferecidas (preparação)	
			META ANUAL	4 vagas oferecidas	
			ICM %	100%	
			Indicativo de Resultado		Previsão Trimestral
		Alunos, ex-alunos e educadores do Projeto Guri participando do programa em países estrangeiros.	1º Trim	4 participantes	
			2º Trim	4 participantes	
			3º Trim		
			4º Trim		
			META ANUAL	4 participantes	
		ICM %	100%		
		Participantes estrangeiros participando do programa na regional São Carlos	1º Trim	4 participantes	
2º Trim	4 participantes				
3º Trim	2 participantes				
4º Trim	2 participantes				
META ANUAL	4 participantes no ano				
ICM %	100%				

1.6. EIXO / PROGRAMA: Intercâmbio com projetos nacionais e internacionais				
Nº	Ação	Indicativo de Resultado	Previsão Trimestral	
23	Participar de atividades associativas ou encontros, simpósios ou congressos nacionais e/ou internacionais, nas áreas de Música, Cultura, Educação e/ou Infância e adolescência.	Número de atividades nas quais a Amigos do Guri teve participação efetiva	1º Trim	
			2º Trim	Participação em 1 atividade
			3º Trim	Participação em 1 atividade
			4º Trim	Participação em 1 atividade
			META ANUAL	Participação em 3 atividades
			ICM %	100%

2. PROGRAMA DE FINANCIAMENTO E FOMENTO				
Nº	Ação	Indicativo de Resultado	Previsão Trimestral	
24	Captar Recursos (incluindo recursos captados em 2020)	7,4% do valor anual repassado no ano de 2021	1º Trim	
			2º Trim	
			3º Trim	
			4º Trim	
			META ANUAL	7,4% do valor anual repassado no ano de 2021
			ICM %	100%

3. PERFIL DE PÚBLICO E QUALIDADE DOS SERVIÇOS PRESTADOS					
Nº	Ação	Indicativo de Produtos	Previsão Trimestral		
25	Realizar Pesquisa de Perfil de Público e Qualidade dos Serviços Prestados, Pesquisa de Satisfação dos Parceiros	Pesquisas realizadas	1º Trim		
			2º Trim		
			3º Trim	Pesquisa de satisfação dos parceiros realizada	
			4º Trim	Pesquisa de satisfação dos alunos realizada (*) Pesquisa de Perfil de Público realizada (**)	
			META ANUAL	1 pesquisa de satisfação dos alunos, 1 pesquisa de satisfação dos parceiros e 1 Pesquisa de Perfil de Público realizadas	
			ICM %	100%	
			Indicativo de Resultado		Previsão Trimestral
		Índice de satisfação dos alunos e parceiros do Projeto Guri	1º Trim		
			2º Trim		
			3º Trim	80% dos parceiros respondentes estão satisfeitos com o Projeto Guri	
			4º Trim	80% dos alunos respondentes estão satisfeitos com o Projeto Guri	
			META ANUAL	80% dos alunos e parceiros respondentes estão satisfeitos com o Projeto Guri	
			ICM %	100%	

(*) pesquisa realizada com base nos dados do ano de 2021

(**) pesquisa realizada com base nos dados dos alunos matriculados em 2021

METAS CONDICIONADAS					
1.1. EIXO / PROGRAMA: Projeto Guri – Ensino Musical					
1.1.1. Polos e Polos Regionais					
Nº	Ação	Indicativo de Produtos	Previsão Trimestral		
1	Realizar aulas de música nos polos do Projeto Guri	Vagas oferecidas	1º Trim	28.290 vagas oferecidas	
			2º Trim	28.290 vagas oferecidas	
			3º Trim	28.290 vagas oferecidas	
			4º Trim	28.290 vagas oferecidas	
			META ANUAL	28.290 vagas oferecidas	
			ICM %	100%	
		Indicativo de Resultados	Previsão Trimestral		
		Taxa de ocupação de vagas oferecidas (% das vagas preenchidas) ¹	1º Trim	75%	
			2º Trim	70%	
			3º Trim	75%	
			4º Trim	70%	
			META ANUAL	72,5%	
			ICM %	100%	
		Indicativo de Resultados	Previsão Trimestral		
		Alunos matriculados	1º Trim	18.035 alunos matriculados	
			2º Trim	16.833 alunos matriculados	
			3º Trim	18.035 alunos matriculados	
			4º Trim	16.833 alunos matriculados	
			META ANUAL	17.434 alunos matriculados	
			ICM %	100%	

METAS CONDICIONADAS					
1.1. EIXO / PROGRAMA: Projeto Guri – Ensino Musical					
1.1.2. Polos FUNDAÇÃO CASA					
Nº	Ação	Indicativo de Produtos	Previsão Trimestral		
2	Realizar aulas de música nos polos do Projeto Guri	Vagas oferecidas	1º Trim	1.145 vagas oferecidas	
			2º Trim	1.145 vagas oferecidas	
			3º Trim	1.145 vagas oferecidas	
			4º Trim	1.145 vagas oferecidas	
			META ANUAL	1.145 vagas oferecidas	
			ICM %	100%	
		Indicativo de Resultados	Previsão Trimestral		
		Taxa de ocupação de vagas oferecidas (% das vagas preenchidas) ¹	1º Trim	Mín. 75% das vagas preenchidas	
			2º Trim	Mín. 75% das vagas preenchidas	
			3º Trim	Mín. 75% das vagas preenchidas	
			4º Trim	Mín. 75% das vagas preenchidas	
			META ANUAL	Mín. 75% das vagas preenchidas	
			ICM %	100%	
		Indicativo de Resultados	Previsão Trimestral		
		Alunos matriculados	1º Trim	859 alunos matriculados	
			2º Trim	859 alunos matriculados	
			3º Trim	859 alunos matriculados	
			4º Trim	859 alunos matriculados	
			META ANUAL	859 alunos matriculados	
			ICM %	100%	

METAS CONDICIONADAS						
1.1. EIXO / PROGRAMA: Projeto Guri – Ensino Musical						
1.1.3. Manutenção de Polos						
Nº	Ação	Indicativo de Produtos	Previsão Trimestral			
3	Manter polos de ensino do Projeto Guri	Polos e polos regionais em funcionamento	1º Trim	232 polos e polos regionais em funcionamento		
			2º Trim	232 polos e polos regionais em funcionamento		
			3º Trim	232 polos e polos regionais em funcionamento		
			4º Trim	232 polos e polos regionais em funcionamento		
			META ANUAL	232 polos e polos regionais em funcionamento		
			ICM %	100%		
			Indicativo de Produtos	Previsão Trimestral		
			Polos Fundação CASA em funcionamento	1º Trim	30 polos Fundação CASA em funcionamento	
		2º Trim		30 polos Fundação CASA em funcionamento		
		3º Trim		30 polos Fundação CASA em funcionamento		
		4º Trim		30 polos Fundação CASA em funcionamento		
		META ANUAL		30 polos Fundação CASA em funcionamento		
		ICM %		100%		

RESUMO DO PLANO DE TRABALHO DE 2021

Para o ano de 2021, o Plano de Trabalho para o Gerenciamento do Projeto Guri (Interior, Litoral e Fundação CASA) prevê a realização de 64 metas de produtos e resultados pactuadas em 25 ações com recursos assegurados e 8 metas de produtos e resultados condicionadas à captação de recursos, pactuadas em 3 ações, conforme o quadro abaixo:

METAS DE PRODUTOS	META ANUAL
Vagas oferecidas nos Polos e Polos Regionais	23.464 vagas oferecidas
Vagas oferecidas nos Polos Fundação CASA	735 vagas oferecidas
Polos e polos regionais em funcionamento	71 polos e polos regionais em funcionamento
Polos Fundação CASA em funcionamento	28 polos Fundação CASA em funcionamento
Reuniões entre as equipes das Regionais e da Sede	Dois reuniões entre as equipes das Regionais e da Sede, para 80 participantes
Encontros Regionais entre as equipes dos polos e das Regionais	1 encontro realizado em cada regional
Seminário de capacitação para equipes dos polos	1 seminário realizado
Apresentações artísticas ou pedagógicas dos grupos musicais dos polos do Projeto Guri	Mínimo de 398 apresentações realizadas
Encontro de alunos de diferentes polos – Em Cena	Mínimo de 20 encontros realizados
GR Acif-Franca - Número de Apresentações	Mínimo de 5 apresentações
GR Araçatuba - Número de Apresentações	Mínimo de 5 apresentações
GR Bauru - Número de Apresentações	Mínimo de 5 apresentações
GR Itaberá - Número de Apresentações	Mínimo de 5 apresentações
GR Jundiá - Número de Apresentações	Mínimo de 5 apresentações
GR Lorena - Número de Apresentações	Mínimo de 5 apresentações
GR Ourinhos - Número de Apresentações	Mínimo de 5 apresentações
GR Presidente Prudente - Número de Apresentações	Mínimo de 5 apresentações
GR Santos - Número de Apresentações	Mínimo de 5 apresentações
GR São Carlos - Número de Apresentações	Mínimo de 5 apresentações
GR Sorocaba - Número de Apresentações	Mínimo de 5 apresentações
GR São José do Rio Preto - Número de Apresentações	Mínimo de 5 apresentações
Concessão de bolsa-performance para integrantes dos Grupos de Referência	226 bolsas oferecidas
Concessão de bolsa-aprendiz para integrantes dos Grupos de Referência	35 bolsas oferecidas
Participação no projeto MOVE (Musicians and Organizers Volunteer Exchange)	4 vagas oferecidas para alunos, ex-alunos e educadores do Projeto Guri
Realização de pesquisas	1 pesquisa de satisfação dos alunos, 1 pesquisa de satisfação dos parceiros e 1 Pesquisa de Perfil de Público realizadas
METAS CONDICIONADAS - Vagas oferecidas nos Polos e Polos Regionais	28.290 vagas oferecidas
METAS CONDICIONADAS - Vagas oferecidas nos Polos Fundação CASA	1.145 vagas oferecidas
METAS CONDICIONADAS - Polos e polos regionais em funcionamento	232 polos e polos regionais em funcionamento
METAS CONDICIONADAS - Polos Fundação CASA em funcionamento	30 polos Fundação CASA em funcionamento
Metas de Resultados	Meta Anual
Taxa de ocupação de vagas oferecidas nos polos e Polos Regionais	Mínimo de 72,5% das vagas preenchidas
Taxa de ocupação de vagas oferecidas nos polos Fundação CASA	Mínimo de 75% das vagas preenchidas
Número de alunos matriculados nos Polos e Polos Regionais do Projeto Guri	Mínimo de 14.459 alunos matriculados
Número de alunos matriculados nos Polos da Fundação CASA do Projeto Guri	Mínimo de 551 alunos matriculados
Apresentações artísticas ou pedagógicas dos grupos musicais dos polos do Projeto Guri	Mínimo de 17.935 alunos participantes
Apresentações artísticas ou pedagógicas dos grupos musicais dos polos do Projeto Guri	Mínimo de 64.078 pessoas presentes
Encontro de alunos de diferentes polos – Em Cena	Mínimo de 4.000 Alunos participantes
GR Acif-Franca - Público presente	Mínimo de 866 pessoas presentes
GR Araçatuba - Público presente	Mínimo de 547 pessoas presentes
GR Bauru - Público presente	Mínimo de 1.596 pessoas presentes
GR Itaberá - Público presente	Mínimo de 1.459 pessoas presentes
GR Jundiá - Público presente	Mínimo de 2.052 pessoas presentes
GR Lorena - Público presente	Mínimo de 1.277 pessoas presentes
GR Ourinhos - Público presente	Mínimo de 456 pessoas presentes
GR Presidente Prudente - Público presente	Mínimo de 2.188 pessoas presentes
GR Santos - Público presente	Mínimo de 547 pessoas presentes
GR São Carlos - Público presente	Mínimo de 912 pessoas presentes
GR Sorocaba - Público presente	Mínimo de 1.641 pessoas presentes
GR São José do Rio Preto - Público presente	Mínimo de 1.459 pessoas presentes
GR Acif-Franca - Número de Alunos	19 alunos
GR Araçatuba - Número de Alunos	12 alunos
GR Bauru - Número de Alunos	35 alunos
GR Itaberá - Número de Alunos	32 alunos
GR Jundiá - Número de Alunos	45 alunos
GR Lorena - Número de Alunos	28 alunos
GR Ourinhos - Número de Alunos	10 alunos
GR Presidente Prudente - Número de Alunos	48 alunos
GR Santos - Número de Alunos	12 alunos
GR São Carlos - Número de Alunos	20 alunos
GR Sorocaba - Número de Alunos	36 alunos
GR São José do Rio Preto - Número de Alunos	32 alunos
Concessão de bolsa-performance para integrantes dos Grupos de Referência	Mínimo de 209 bolsas concedidas
Concessão de bolsa-aprendiz para integrantes dos Grupos de Referência	Mínimo de 32 bolsas concedidas
Alunos atendidos em condição social vulnerável	Mínimo de 70% de alunos atendidos em condição social vulnerável

Participação no projeto MOVE (Musicians and Organizers Volunteer Exchange)

Participação no projeto MOVE (Musicians and Organizers Volunteer Exchange)
Participar de atividades associativas ou encontros, simpósios ou congressos nacionais e/ou internacionais
Captar Recursos (incluindo recursos captados em 2020)
Percentual de Público Satisfeito

METAS CONDICIONADAS - Taxa de ocupação de vagas oferecidas nos polos e Polos Regionais
METAS CONDICIONADAS - Taxa de ocupação de vagas oferecidas nos polos Fundação CASA
METAS CONDICIONADAS - Número de alunos matriculados nos Polos e Polos Regionais do Projeto Guri
METAS CONDICIONADAS - Número de alunos matriculados nos Polos da Fundação CASA do Projeto Guri

Mínimo de 4 alunos, ex-alunos e educadores do Projeto Guri participando do programa em países estrangeiros
Mínimo de 4 participantes estrangeiros no ano
Participação em 3 atividades
Mínimo de 7,4% do valor anual repassado no ano de 2021
Mínimo: 80% dos alunos e parceiros respondentes estão satisfeitos com o Projeto Guri
Min. 72,5% das vagas preenchidas
Min. 75% das vagas preenchidas
17.434 alunos matriculados
859 alunos matriculados

Table with 2 columns: ÍTEM and PONTUAÇÃO. Lists various performance metrics and their corresponding scores.

13. Esta tabela tem a finalidade de atender ao disposto no item 2, parágrafo 1º, cláusula 8º do Contrato de Gestão 06/2016. Sua aplicação se dará sob o percentual de 10% do valor do repasse se, após a avaliação das justificativas apresentadas pela OS, a Unidade Gestora concluir que houve o descumprimento dos itens indicados.

14. Caso a Organização Social não apresente junto com os relatórios trimestrais justificativas para o não cumprimento das metas pactuadas, a Unidade Gestora poderá efetuar a aplicação da tabela sem prévia análise das justificativas, cabendo a Organização Social se for o caso, reunir argumentos consistentes para viabilizar o aporte retido no próximo trimestre.

15. O não cumprimento da meta de captação de recursos pela Organização Social não implicará em redução do repasse de recursos, ou seja, caso a Organização Social capte menos recursos que o correspondente ao percentual indicado no plano de trabalho, isso não configurará motivação para retenção de parte do repasse, visto que a Organização Social continuará comprometida a cumprir todas as metas pactuadas no plano de trabalho, traduzidas na planilha orçamentária como "previsão orçamentária" mesmo que não atinja o "total de receitas vinculadas ao plano de trabalho" (desde que o repasse previsto pela Secretária seja integralmente efetuado).

ANEXO: DESCRITIVO RESUMIDO DA PROGRAMAÇÃO CULTURAL DE 2021

Com o objetivo de promover a educação musical para crianças, adolescentes e jovens em municípios do Estado de São Paulo, a Amigos do Guri oferecerá cursos gratuitos de iniciação musical, canto coral, instrumentos de cordas dedilhadas, cordas friccionadas, sopros, percussão, teclado e piano, beneficiando-os com 2 a 5 horas semanais de aulas coletivas, dependendo do estágio de aprendizagem em que se encontram.

Além disso, como parte da programação cultural, serão realizadas as atividades descritas abaixo:

- eventos pedagógicos e/ou artísticos com participação dos grupos dos polos do Projeto Guri;
- apresentações musicais dos Grupos de Referência, que podem ou não contar com artistas convidados;
- Encontro de alunos de diferentes polos – Em Cena;

(*) A programação detalhada será encaminhada à Unidade Gestora no âmbito dos compromissos de informação assumidos para 2021.

PROPOSTA ORÇAMENTÁRIA DE 2017/2021

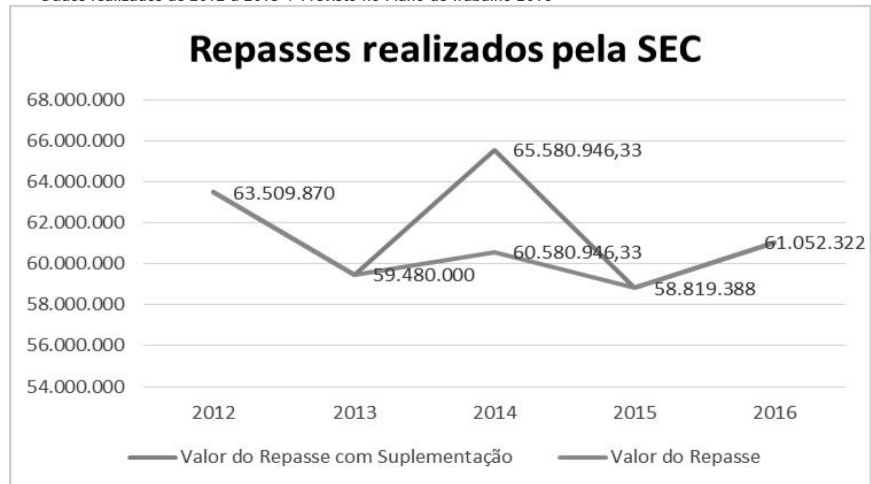
Large budget table titled 'PROPOSTA ORÇAMENTÁRIA DE 2017/2021' with columns for years 2017-2021 and total. It lists various categories like personnel, materials, and infrastructure.

INDICATIVO DAS PREMISSAS ORÇAMENTÁRIAS ADOTADAS

Para uma melhor compreensão das premissas orçamentárias que norteiam este plano de trabalho, faz-se necessário analisar os dados que seguem:

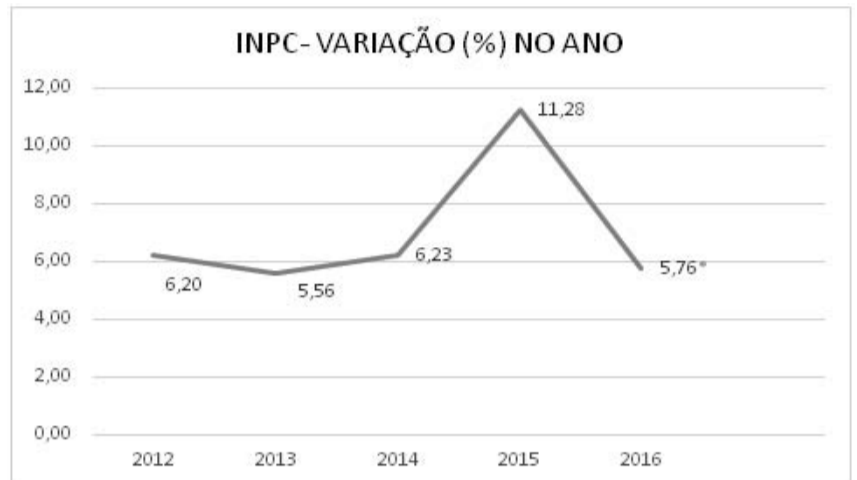
1- Valor repassado pela SEC:

Dados realizados de 2012 a 2015 + Previsto no Plano de Trabalho 2016

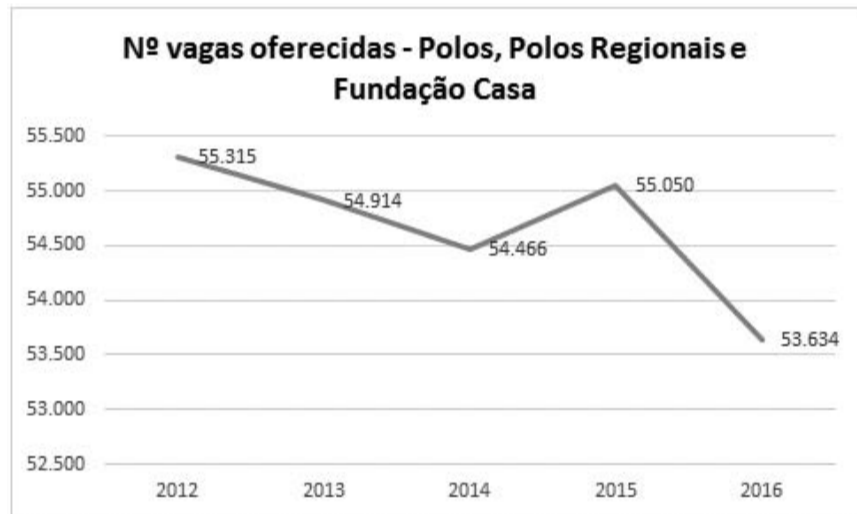


(*) Em 2014, Repasse de R\$ 60.580.946,33 mais R\$ 5.000.000,00 referentes ao aditamento da emenda parlamentar vinculados à compra de instrumentos.

2- Captação de Recursos - Valores em reais:
Dados realizados 2012 a 2015 - realizado até jun/2016

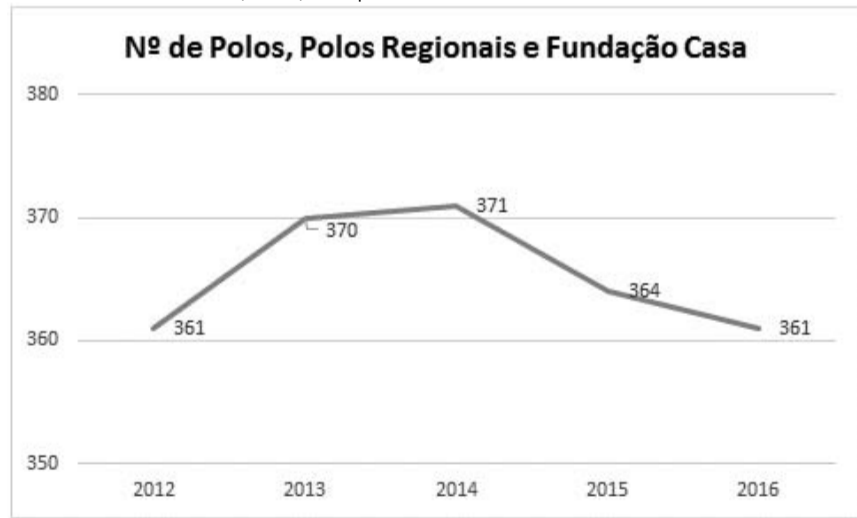


* O valor de 5,76% refere-se ao índice acumulado até julho de 2016.
4- Vagas Oferecidas (Polos, Polos Regionais e Polos CASA):
Dados realizados 2012 a 2015 + Previsto no Plano de Trabalho 2016



5 - Número de Polos total 2012 a 2015 = (posição em dezembro do ano):

- 2012 = (312+59) = 361 polos
2013 = (312+58) = 370 polos
2014 = (311+58) = 371 polos
2015 = (208+56) = 364 polos
2016 Previsto no PT2016 = (303+58) = 361 polos



Como pode ser constatado nos gráficos, a Amigos do Guri vem empreendendo esforços no sentido de aumentar o percentual de captação de recursos para chegar a um maior equilíbrio nas fontes de receita que compõem os contratos de gestão. No entanto, o mesmo cenário econômico adverso que afeta a arrecadação de impostos no Estado de São Paulo também tem consequências no lucro das empresas privadas e nas receitas individuais de potenciais doadores pessoa física, o que só torna a tarefa de captar recursos mais desafiadora. É fato que, apesar de obter o melhor dos resultados de captação de recursos próprios dentre as OS de formação cultural, a Amigos do Guri não conseguiu recursos suficientes para dar conta do déficit gerado por repasses praticamente congelados desde 2013, que não acompanham os índices de inflação registrados no período e muito menos os reajustes salariais determinados pelo sindicato da categoria (em 2014 houve uma suplementação decorrente de emenda parlamentar, mas os recursos estavam vinculados à compra de instrumentos). Desta forma, só foi possível minimizar o impacto em 2016 (último ano do contrato vigente) graças à incorporação de saldos de dois dos fundos da organização, pactuada com a SEC e autorizada pelo Conselho de Administração.

Sendo previsto o mesmo repasse para 2017, sem reajuste significativo desde 2013, e não havendo mais excedentes de fundos a se incorporar (com o agravante de que será necessário recompor o Fundo de Reserva correspondente a 3% do repasse nos primeiros dois anos do novo contrato), torna-se absolutamente impossível manter as mesmas metas de atendimento do contrato de 2012-2016. O repasse previsto para 2017 (R\$ 61.052.332,00) não seria sequer suficiente para pagar os recursos humanos previstos para o ano em sua integralidade (cerca de R\$ 67.000.000).

Considerando apenas a inflação acumulada entre 2012 e julho de 2016, demonstrada no gráfico acima, e considerando um repasse praticamente congelado no mesmo período, teríamos uma perda inflacionária na receita de aproximadamente 40,16%.

Para minimizar o impacto, além do reajuste nas metas, a organização propõe também uma significativa redução nas despesas de recursos humanos referentes à área meio e às regionais administrativas.

Os polos e vagas que não couberam no orçamento foram condicionados à captação de recursos ou suplementação. Além disso, para primeiro ano do contrato também nos vimos obrigados a condicionar despesas importantes para a manutenção da qualidade do atendimento, tais como capacitações de equipe, supervisão de polos e compra de acessórios musicais.

